


Tukuma novada ilgtspējīgas attīstības stratēģijas un attīstības programmas īstenošanas 2020. gada pārskats



Tukumā, 2020.gada decembrī

Saturs

IEVADS	3
1. Virzība uz novada attīstības mērķiem	4
2. Teritorijas plānojuma aktualizācija	10
3. Rīcības virzieni – kopsavilkums (dati) par aktuālo situāciju un rezultāti	12
4. Rīcības plāna izpilde	22
5. Investīciju plāna izpilde	23
SECINĀJUMI UN PRIEKŠLIKUMI	24
PIELIKUMI	26

IEVADS

Tukuma novada attīstības programma 2015.-2021.gadam (turpmāk - **Attīstības programma**) ir apstiprināta ar Tukuma novada domes 2015.gada 22.decembra lēmumu (prot.Nr.14,5.§.). Attīstības programma ir Tukuma novada pašvaldības vidēja termiņa attīstības plānošanas dokuments, kurā noteiktas prioritātes, rīcības virzieni, uzdevumi un veicamie pasākumi, kas vērsti uz stratēģisko mērķu sasniegšanu. Attīstības programma ir cieši saistīta ar **Tukuma novada ilgtspējīgas attīstības stratēģiju līdz 2033.gadam** (turpmāk - **Stratēģija**), kas ir novada ilgtermiņa attīstības plānošanas dokuments. Attīstības programmā ir izvērts Stratēģijā noteiktais novada nākotnes attīstības skatījums.

Stratēģijā ir noteikta attīstības plānošanas dokumentu uzraudzības un novērtēšanas kārtība. Katru gadu tiek apkopoti aktuālie dati **Tukuma novada ilgtspējīgas attīstības stratēģijas un attīstības programmas īstenošanas gada pārskatā** (turpmāk - **Pārskats**) par pašvaldības virzību uz Stratēģijā norādītajiem mērķiem un Attīstības programmā noteiktajiem sagaidāmajiem rezultātiem rīcību virzienu ietvaros. Balstoties uz ikgadējo Pārskatu, pašvaldība aktualizē Attīstības programmas Rīcības plānu un Investīcijas plānu.

Pārskats ir sagatavots atbilstīgi Stratēģijā un Attīstības programmā noteiktai uzraudzības kārtībai. Pārskatā ir apkopoti dati un Tukuma novada Domes struktūrvienību, pašvaldības iestāžu un aģentūras sniegtā informācija par savā jomā paveikto. Tajā ir iekļauta informācija par pašvaldības četru attīstības mērķu un 22 rīcības virzienu rezultatīvo rādītāju sasniegšanu.

2020.gada Pārskats ir par laika periodu no 2020.gada 1.janvāra līdz 2020.gada 31.decembrim, tiešā sasaistē ar kalendārā gada budžeta izpildi.

Pārskatam ir 5 nodaļas. Pārskata 1.nodaļā koncentrēti apkopoti dati attīstības mērķus raksturojošiem rādītājiem un konstatēts vai attīstības virziens saskan ar plānoto. 2.nodaļā sniegts ieskats par teritorijas plānojuma aktualizēšanu. Pārskata 3.nodaļā koncentrēti apkopoti dati par katra rīcības virziena ietvaros esošo pamata statistiku un par rezultativajiem rādītājiem, novērtēts, vai situācijas attīstības tendence atbilst plānotajam.

4.nodaļā sniegts Rīcības plāna pasākumu kopsavilkuma izvērtējums. Pielikumā Nr.1 Rīcības plānā iepretim katram plānotajam pasākumam norādīta informācija par paveikto un sasniegto - vai pasākums pabeigts ar plānoto rezultātu, vai darbība notiek, notiek daļēji, vai nenotiek.





5.nodaļā izvērtēta Investīciju plāna izpilde un pielikumā Nr.2 norādīts, vai plānotais projekts ir izpildīts/pabeigts, projekts tiek īstenots, projekts notiek daļēji, t.i., netiks sasniegti visi rādītāji, vai projekts šobrīd netiek īstenots.

Pārskata noslēgumā ir galvenie secinājumi par novada attīstību un priekšlikumi turpmākai darbībai par nepieciešamību veikt grozījumus kādā no pašvaldības attīstības plānošanas dokumentiem.

Pārskatam ir 2 pielikumi:

- Rīcības plāna īstenošanas progress 2020.gadam;
- Investīciju plāna īstenošanas progress 2020.gadam.

Lai novērtētu attīstības tendenci pārskata gadā salīdzinot ar Attīstības programmā norādīto vērtējumu, pārskatā ir izmantota šāda novērtējumu sistēma:

	Palielinās ar pozitīvu vērtējumu
	Samazinās ar pozitīvu vērtējumu
	Palielinās ar negatīvu vērtējumu
	Samazinās ar negatīvu vērtējumu
-	Bez būtiskām izmaiņām

Pārskatu sagatavoja Tukuma novada Domes Attīstības nodaļa sadarbībā ar Tukuma novada Domes struktūrvienībām, pašvaldības iestādēm un aģentūru.

1. Virzība uz novada attīstības mērķiem

M1	Vienota un atvērta, izglītota un aktīva sabiedrība, kurai nodrošinātas daudzveidīgas augstas kvalitātes attīstības iespējas
-----------	---

Mērķa M1 rezultatīvie rādītāji

Rādītājs	Sākuma situācija AP	Esošā situācija	Tendence	Sagaidāmā tendence	2021	Datu avoti
Iedzīvotāju skaits	31 666 (01.01.2015)	30 231 (01.01.2020)	↓	Sarukšana apstājas un sākas pieaugums	>31 tūkst.	PMLP
<i>Samazinājums no 2015.gada – 1723 iedzīvotāji jeb 4,5% no kopējā Tukuma novada iedzīvotāja skaita. Sagaidāmā tendence neizpildās.</i>						
Dzimušo skaits (gadā) ¹	346 (2014.)	351 (2019.)	↗	Nesamazinās, ar laiku palielinās	350	CSP
<i>Kopš 2014.gada dzimušo skaits Tukuma novadā pieaug, izņemot 2017.gadā, kad dzimušo skaits samazinājās par 6,9% (no 346 līdz 322) salīdzinot ar bāzes gadu (2014.g.). Sākot ar 2018.gadu dzimušo skaits turpina pieaugt. Sagaidāmā tendence izpildās.</i>						
Ilgtermiņa migrācijas saldo (gadā)	-70 (2014.)	-197 (2019.)	↗	Izbraukušo skaits samazinās, iebraukušo palielinās	>0	CSP
<i>Iedzīvotāju ilgtermiņa migrācija ir iedzīvotāju pārvietošanās no vienas administratīvās teritorijas uz citu pastāvīgās dzīvesvietas maiņas nolūkā vai vismaz uz vienu gadu. Migrācijas saldo ir starpība starp konkrētajā administratīvajā teritorijā uz pastāvīgu dzīvi ieradušos un no tās uz citu pastāvīgo dzīvesvietu izbraukušo iedzīvotāju skaitu noteiktā laika periodā. Sagaidāmā tendence 2019.gadā neizpildās, savukārt 2018.gadā gandrīz izpildījās, rādītājs bija -5.</i>						
Augstāko izglītību ieguvušo īpatsvars vecuma grupā 30-34 g., %	24,1 (2011.)	Nav dati	-	Palielinās	>25	CSP Tautas skait.
Iedzīvotāju ar profesionālo vidējo izglītību īpatsvars vecuma grupā 30-34 g., %	16,2 (2011.)	Nav dati	-	Palielinās	>18	CSP Tautas skait.
Vidējā bruto darba samaksa pret vidējo valstī, %	77,6 (2014.)	85,3 (2019.)	↗	Palielinās	>80	CSP
<i>Kopš 2014.gada darba samaksa par 7,7% pietuvojusies vidējai valstī. Sagaidāmā tendence sasniegta.</i>						
Bezdarbnieku skaits	1009 (31.01.2015)	953 (31.01.2020)	↓	Samazinās	<950	NVA
<i>Samazinājums no 2015.gada – 56 bezdarbnieki. Sagaidāmā tendence gandrīz sasniegta.</i>						

¹ Atšķirībā no Stratēģijas mainīts datu avots - Stratēģijā bija Tukuma novada Dome, šeit CSP.

Rādītājs	Sākuma situācija AP	Esošā situācija	Tendence	Sagaidāmā tendence	2021	Datu avoti
Bezdarba līmenis, %	5,6 (31.01.2015)	5,6 (31.01.2020)	-	Samazinās	<5,5	NVA ²
<i>2020.gada sākumā bezdarba līmenis ir saglabājas tanī pašā līmenī, kā 2015.gadā. Šo gadu laikā tendence svārstījās no 5,4% līdz 5,9%. 2020.gada sākumā Latvijā bezdarba līmenis ir 5%. Sagaidāmā tendence gandrīz sasniegta.</i>						
Trūcīgo personu īpatsvars, % ³	3,8 (2013.)	Nav dati (2019.)				
<i>Trūcīgo personu īpatsvars iedzīvotāju kopskaitā</i>	0,079 (2013.)	0,020 (2019.)	↘	Samazinās	<3	VRAA
<i>Pieejams jauns rādītājs – Trūcīgo personu īpatsvars iedzīvotāju kopskaitā. Kopš 2014.gada rādītājs samazinās no 0,080 (2014.g.) līdz 0,020 (2019.g.). Sagaidāmā tendence samazinās.</i>						

² Atšķirībā no Stratēģijas mainīts datu avots - Stratēģijā bija VRAA aprēķini pēc NVA un PMLP, šeit NVA.

³ Atšķirībā no Stratēģijas ieviests jauns rādītājs.

M2	Daudzveidīga, uz novada vērtībām balstīta, jaunievedumiem atvērta, Latvijas un starptautiskajā tirgū konkurētspējīga uzņēmējdarbība
-----------	---

Mērķa M2 rezultatīvie rādītāji

Rādītājs	Sākuma situācija AP	Esošā situācija	Tendence	Sagaidāmā tendence	2021	Datu avoti
Novada rangs (vieta) pēc teritorijas attīstības līmeņa indeksa (TALI)	24. (2014.)	33. (2019.)	↓	Pozīcija uzlabojas	Augstāka par 25.	VRAA

Rangs starp 110 novadiem pēc teritorijas attīstības līmeņa indeksiem. Kritums rangā no 2014.gada par 9 vietām. Sagaidāmā tendence divus gadus noturējās (2015. un 2016.g.), tomēr sākot no 2017.gadu rādītājs pasliktinājies.

Uzņēmējdarbības vides vērtējums	5.vieta starp pilsētām ārpus Rīgas (2015.)	Nav dati	-	Pozīcija stabila un uzlabojas	5.vieta	Forbes Publiskais ekspertu novērtējums
Tirgus sektora vienību skaits ⁴	1846 ⁵ (2013.)	1988 (2019.)	↗	Palielinās	>2000	CSP

Palielinājums kopš 2013.gada – 142 uzņēmumi. Sagaidāmā tendence gandrīz sasniegta.

Komersantu skaits uz 1000 iedzīvotājiem	32 ⁶ (2013.)	36 (2019.)	↗	Palielinās	>32	CSP
---	----------------------------	---------------	---	------------	-----	-----

Palielinājums no 2013.gada. Sagaidāmā tendence pārsniegta.

Uzņēmumu skaits apstrādes rūpniecībā	141 (2013.)	161 (2019.)	↗	Palielinās	>140	CSP
--------------------------------------	----------------	----------------	---	------------	------	-----

Palielinājums kopš 2013.gada – 20 uzņēmumi. Sagaidāmā tendence pārsniegta.

Lauksaimniecībā izmantotās lauksaimnieciskās zemes, %	73,9 ⁷ (2015.)	74 (01.01.2018.) Pēdējie pieejamie dati	↗	Palielinās	>75	VZD
---	------------------------------	---	---	------------	-----	-----

VZD 2019. un 2020.gadā vairs npublicē datus par Zemes sadalījumu par nekustamā īpašuma lietošanas mērķu grupām. Pieejami dati – Zemes sadalījums pa zemes lietošanas veidiem, sadalījumā par administratīvajām teritorijām. Sagaidāmā tendence 2018.gadā gandrīz sasniegta.

Pēc VZD datiem 2020.gada 1.janvārī Tukuma novada kopplatība ir 119 231 ha, no kuriem lauksaimniecībā izmantojamā zeme ir 55 605 ha jeb 46,6% no kopējās novada platības.

⁴ Komerccabiedrības, individuālie komersanti, zemnieku saimniecības un pašnodarbinātie.

⁵ Balstoties uz aktualizētajiem statistikas datiem, koriģēta vērtība.

⁶ Balstoties uz aktualizētajiem statistikas datiem, koriģēta vērtība.

⁷ Balstoties uz aktualizētajiem statistikas datiem, koriģēta vērtība.

Rādītājs	Sākuma situācija AP	Esošā situācija	Tendence	Sagaidāmā tendence	2021	Datu avoti
Novada apmeklējumu skaits	381 420 ⁸ (2014.)	596 715 (2019.)	↗	Palielinās	>400 tūkst.	Tukuma novada TIC
t.sk. novada apskates objektu apmeklējumu skaits	219 327 ⁹ (2014.)	242 037 (2019.)	↗	Palielinās	>200 tūkst.	Tukuma novada TIC

Palielinājums kopš 2014.gada – 215 295 apmeklējumi, t.sk. novada apskates objektu 22 710. sagaidāmā tendence ir sasniegta un pozitīvi pārsniegta.

Bezdarba līmenis, %	5,6 (31.01.2015)	5,6 (31.01.2020)	-	Samazinās	<5,5	NVA ¹⁰
---------------------	---------------------	---------------------	---	-----------	------	-------------------

2020.gada sākumā bezdarba līmenis ir saglabājās tānī pašā līmenī, kā 2015.gadā. Šo gadu laikā tendence svārstījās no 5,4% līdz 5,9%. 2020.gada sākumā Latvijā bezdarba līmenis ir 5%. Sagaidāmā tendence gandrīz sasniegta.

Vidējā bruto darba samaksa (euro)	647 (2014.)	983 (2019.)	↗	Palielinās	Virs vidējās novados	CSP
-----------------------------------	----------------	----------------	---	------------	----------------------	-----

Samaksa no 2014.gada palielinājusies par 336 euro. Latvijā vidējā bruto darba samaksa ir 1152 euro, kas ir par 14,7% augstāka nekā Tukuma novadā. 2019.gadā vidējā bruto samaksas Kandavas novadā - 723 euro, Jaunpils novadā – 771, Engures novadā – 1003 euro.

Iedzīvotāju ienākuma nodokļa ieņēmumi pašvaldības budžetā uz vienu iedzīvotāju (euro)	436 (2014.) zem vidējā novados	613 (2019.) zem vidējā valstī un novados	↗	Palielinās	Virs vidējā novados	VRAA pēc Valsts kases datiem
---	--------------------------------------	--	---	------------	---------------------	------------------------------

Iedzīvotāju ienākuma nodokļa ieņēmumi Tukuma novada budžetā uz 1 iedzīvotāju kopš 2014.gada palielinājusies par 177 euro, bet vidējo novados nesasniedz.

⁸ Balstoties uz aktualizētajiem statistikas datiem, koriģēta vērtība.

⁹ Balstoties uz aktualizētajiem statistikas datiem, koriģēta vērtība.

¹⁰ Atšķirībā no Stratēģijas mainīts datu avots - Stratēģijā bija VRAA aprēķini pēc NVA un PMLP, šeit NVA.

M3	Pievilcīga, ērta un harmoniska dzīves, darba un brīvā laika pavadīšanas vieta
-----------	---

Mērķa M3 rezultatīvie rādītāji

Rādītājs	Sākuma situācija AP	Esošā situācija	Tendence	Sagaidāmā tendence	2021	Datu avoti
Ilgtermiņa migrācijas saldo	-70 (2014.)	-197 (2019.)	↗	Izbraukušo skaits samazinās, iebraukušo palielinās	>0	CSP
<p><i>Iedzīvotāju ilgtermiņa migrācija ir iedzīvotāju pārvietošanās no vienas administratīvās teritorijas uz citu pastāvīgās dzīvesvietas maiņas nolūkā vai vismaz uz vienu gadu. Migrācijas saldo ir starpība starp konkrētajā administratīvajā teritorijā uz pastāvīgu dzīvi ieradušos un no tās uz citu pastāvīgu dzīvesvietu izbraukušo iedzīvotāju skaitu noteiktā laika periodā. Sagaidāmā tendence 2019.gadā neizpildās, savukārt 2018.gadā gandrīz izpildījās, rādītājs bija -5.</i></p>						
Tirgus sektora vienību skaits ¹¹	1846 ¹² (2013.)	1988 (2019.)	↗	Palielinās	>2000	CSP
<p><i>Palielinājums kopš 2013.gada – 142 uzņēmumi. Sagaidāmā tendence gandrīz sasniegta.</i></p>						
Novada apmeklējumu skaits ¹³	381 420 ¹⁴ (2014.)	596 715 (2019.)	↗	Palielinās	>400 tūkst.	Tukuma novada TIC
t.sk. novada apskates objektu apmeklējumu skaits ¹⁵	219 327 ¹⁶ (2014.)	242 037 (2019.)	↗	Palielinās	>200 tūkst.	Tukuma novada TIC
<p><i>Palielinājums kopš 2014.gada – 215 295 apmeklējumi, t.sk. novada apskates objektu 22 710. sagaidāmā tendence ir sasniegta un pozitīvi pārsniegta.</i></p>						
Asfaltētu ceļu kopgarums novadā	Ne visus pagastu centrus ar Tukumu savieno asfaltēts ceļš	Bez izmaiņām	-	Palielinās	Palielinās	TND
Aizsargājamo dabas teritoriju skaits	4 (2015.)	4 (2019.)	-	Saglabājas	4	TND

¹¹ Komeršsabiedrības, individuālie komersanti, zemnieku saimniecības un pašnodarbinātie.

¹² Balstoties uz aktualizētajiem statistikas datiem, koriģēta vērtība.

¹³ Atšķirībā no Stratēģijas ieviests jauns rādītājs.

¹⁴ Balstoties uz aktualizētajiem statistikas datiem, koriģēta vērtība.

¹⁵ Precizēts Stratēģijas rādītāja formulējums.

¹⁶ Balstoties uz aktualizētajiem statistikas datiem, koriģēta vērtība.

M4

Labi atpazīstams novads ar sadarbību sekmējošu, modernu pašvaldību

Mērķa M4 rezultatīvie rādītāji

Rādītājs	Sākuma situācija AP	Esošā situācija	Tendence	Sagaidāmā tendence	2021	Datu avoti
Iedzīvotāju apmierinātība ar pašvaldības darbu kopumā	Aptauja netiek veikta	Aptauja netiek veikta (2020) <i>(Iedzīvotāju aptauja veikta 2016.g. - 77,3%)</i>	-	Pozitīvo vērtējumu īpatsvars pārsniedz negatīvo	>65%	Pašvaldības organizēta iedzīvotāju aptauja
Vēlētāju aktivitāte pašvaldības vēlēšanās	34,3% (2013.)	Nav dati <i>(Pašvaldību vēlēšanās 06.2017. - 39,8%)</i>	-	Palielinās	>40%	CVK
e-indeks ¹⁷	54,9 punkti, no 49 2.vieta ¹⁸ (2014.)	E-indeksa vērtējumā Tukuma pašvaldība netika iekļauta un vērtēta (2019.)	-	Palielinās punktu skaits	>70	www.eindekss.lv
Sadraudzības pilsētu skaits	8 ¹⁹ (2015.)	9 ārvalstu + 5 Latvijas (2020.)	↗	Nesamazinās	>9	TND

Tukuma novada pašvaldībai ir 9 ārvalstu un 5 Latvijas sadraudzības pilsētas. Sagaidāmā tendence sasniegta.

Modernas pārvaldes darbība ir ar augstu funkcionālo un ekonomisko efektivitāti, tā savā rīcībā esošos un citus pieejamos resursus izmanto maksimāla rezultāta iegūšanai.

Latvijas e-indeksis ir e-vides novērtējums valsts pārvaldes institūcijās un pašvaldībās. Tas sniedz priekšstatu, cik aktīvi un savai situācijai atbilstoši iestādes un pašvaldības izmanto mūsdienu informācijas un komunikācijas tehnoloģiju sniegtos risinājumus, lai veicinātu sniegto pakalpojumu kvalitāti un pieejamību iedzīvotājiem un komersantiem. **Latvijas pašvaldību e-indeksis** analizē pašvaldību īstenoto praksi e-pārvaldes un e-vides jomā. Dalība pašvaldību mērījumā ir brīvprātīga, un rezultātus tās var izmantot, lai apzinātu savu situāciju, salīdzinātu jau sasniegto ar citām pašvaldībām, kā arī iedvesmotos no citu labākajiem piemēriem.

¹⁷ Mainīts Stratēģijā noteiktais rādītājs e-pakalpojumi uz jaunu rādītāju e-indeksis, ko Latvijas pašvaldībām sāk mērit no 2015.gada. www.eindekss.lv.

¹⁸ Novadu grupā ar iedzīvotāju skaitu virs 7000.

¹⁹ Balstoties uz aktualizētajiem statistikas datiem, korigēta vērtība.

2. Teritorijas plānojuma aktualizācija

Tukuma novada teritorijas plānojums ir ilgtermiņa teritorijas attīstības plānošanas dokuments, kurā noteiktas prasības teritorijas izmantošanai un apbūvei.

2018.gada janvārī tika uzsākta un 2020.gadā turpinās Tukuma novada teritorijas plānojuma 2011.–2023.gadam grozījumu izstrāde (2018.gada 25.janvāra Tukuma novada Domes lēmums prot.Nr.1, 5.§. "Par Tukuma novada teritorijas plānojuma 2011.-2023.gadam grozījumu izstrādi").

Iepriekšējie grozījumi tika veikti 2015.gadā (2015.gada 27.augusta lēmums "Par Tukuma novada teritorijas plānojuma 2011.-2023.gadam grozījumu apstiprināšanu").

"TUKUMA NOVADA TERITORIJAS PLĀNOJUMA 2011. - 2023.GADAM" aktualizācijai veikto darbību uzskaitījums:

- 27.08.2015. pieņemts Tukuma novada Domes lēmums prot.Nr.10, 19.§. "Par Tukuma novada teritorijas plānojuma 2011.-2023.gadam grozījumu apstiprināšanu".
- 28.01.2016. pieņemts Tukuma novada Domes lēmums prot.Nr.2, 11.§. "Par Tukuma novada teritorijas plānojuma 2011.-2023.gadam grozījumu īstenošanu" - veiktas izmaiņas Tukuma novada Domes saistošajos noteikumos saistībā ar Tukuma novada teritorijas plānojumu.
- 28.01.2016. pieņemts Tukuma novada Domes lēmums prot.Nr.2, 12.§. "Par Tukuma novada Domes 2015.gada 27.augusta saistošo noteikumu Nr.22 „Grozījumi Tukuma novada Domes 2012.gada 26. aprīļa saistošajos noteikumos Nr.12 „Tukuma novada teritorijas izmantošanas un apbūves noteikumi” daļas atcelšanu".
- 25.01.2018. Tukuma novada Domes lēmums prot.Nr.1, 5.§. "Par Tukuma novada teritorijas plānojuma 2011.-2023.gadam grozījumu izstrādi". Rakstiskus priekšlikumus aicināja iesniegt līdz 2018.gada 16.martam.
- 01.10.2018. SIA "Reģionālie projekti" iesniedza Tukuma novada teritorijas plānojuma 2011.-2023.gadam grozījumu 1.redakciju.
- 22.11.2018. Tukuma novada Domes lēmums prot.Nr.25, 5.§. "Par Tukuma novada teritorijas plānojuma 2011.-2023.gadam grozījumu redakcijas nodošanu publiskajai apspriešanai". Apspriešana no 2018.gada 12.decembra līdz 2019.gada 16.janvārim.
- 28.02.2019. Tukuma novada Domes lēmums prot.Nr.3, 2.§. "Par Tukuma novada teritorijas plānojuma 2011.-2023.gadam grozījumu 1. redakcijas pilnveidošanu".
- 30.05.2019. Tukuma novada Domes lēmums prot.Nr.7, 6.§. "Par Tukuma novada teritorijas plānojuma grozījumu pilnveidotās redakcijas iesniegšanu". Tukuma novada teritorijas plānojums 2011.-2023.gadam grozījumu pilnveidotā redakcija nodota publiskajai apspriešanai no 2019.gada 10.jūnija līdz 2019.gada 8.jūlijam.
- 29.08.2019. Tukuma novada Domes lēmums prot.Nr.13, 6.§. "Par Tukuma novada teritorijas plānojuma 2011.-2023.gadam 2.0 redakcijas pilnveidošanu atbilstoši institūciju atzinumiem un publiskās apspriešanas rezultātiem."
- 29.07.2020. Tukuma novada Domes lēmums prot.Nr.18, 3.§. "Par Tukuma novada teritorijas plānojuma 2011.-2023.gadam grozījumu 3.0 redakcijas nodošanu publiskajai apspriešanai un institūciju atzinumu saņemšanai".
- 28.10.2020. Tukuma novada Domes lēmums prot.Nr.24, 4.§. "Par Tukuma novada teritorijas plānojuma 2011.-2023. gadam grozījumu 3.0 redakcijas pilnveidošanu atbilstoši institūciju atzinumiem un publiskās apspriešanas rezultātiem".
- 28.10.2020. Tukuma novada Domes lēmums prot.Nr.24, 5.§. "Par Tukuma novada teritorijas plānojuma 2011.-2023. gadam grozījumu 4.0 redakcijas nodošanu publiskajai apspriešanai un institūciju atzinumu saņemšanai".
- 25.11.2020. Tukuma novada Domes lēmums prot.Nr.25, 29.§. "Par grozījumiem Tukuma novada Domes 2020.gada 28.oktobra lēmumā "Par Tukuma novada teritorijas plānojuma 2011.-2023. gadam

grozījumu 4.0 redakcijas nodošanu publiskajai apspriešanai un institūciju atzinumu saņemšanai” (prot.Nr.24, 5.§.)”.

Lokālpārvaldes un detālpārvaldes:

- 26.10.2017. Tukuma novada Domes lēmums prot.Nr.17, 21.§. "Par lokālpārvaldes izstrādes uzsākšanu teritorijas plānojuma grozījumiem Sēmes pagastā, Tukuma novadā" un darba uzdevums.
- 21.12.2017. Tukuma novada Domes lēmums prot.Nr.21, 12.§. "Par Tukuma novada Domes 2017.gada 26.oktobra lēmuma "Par lokālpārvaldes izstrādes uzsākšanu teritorijas plānojuma grozījumiem Sēmes pagastā, Tukuma novadā" atcelšanu".
- 28.03.2019. Tukuma novada Domes lēmums prot.Nr.4, 13.§ "Par detālpārvaldes izstrādes uzsākšanu nekustamā īpašuma „Jaunbirznieki”, Tumes pagastā, Tukuma novadā, zemes vienībai ar kadastra apzīmējumu 90840030068”.
- 24.10.2019. Tukuma novada Domes lēmums prot.Nr.16, 19.§ "Par detālpārvaldes zemes vienībai "Jaunbirznieki", Tumes pagastā, Tukuma novadā, ar kadastra apzīmējumu 90840030068, precizēšanu."
- 28.11.2019. Tukuma novada Domes lēmums prot.Nr.18, 26.§. "Par detālpārvaldes projektu nekustamajam īpašumam "Jaunbirznieki", Tumes pagastā, Tukuma novadā.". Detālpārvaldes projekts nodots publiskajai apspriešanai un institūciju atzinumu saņemšanai.
- 27.02.2020. Tukuma novada Domes lēmums prot.Nr.3, 24.§. "Par detālpārvaldes nekustamajam īpašumam "Jaunbirznieki", Tumes pagastā, Tukuma novadā apstiprināšanu."

3. Rīcības virzieni – kopsavilkums (dati) par aktuālo situāciju un rezultāti

RV 1 Mūsdienīga izglītība – no pirmsskolas līdz mūžizglītībai

Rezultatīvie rādītāji

Rādītājs	Sākuma situācija AP	Esošā situācija	Tendence	Sagaidāma tendence	2021	Datu avoti
Bērnu skaits rindā uz vietām PII, kas netiek apmierināts	Ir rinda 103 (01.09.2015.)	Ir rinda 295 (01.09.2020., slēgta PII "Pasaciņa" pārbūve)	↗	Samazinās	>50	Izglītības pārvalde
Savstarpējo norēķinu par VII starpība	Negatīva – Ārpus novada bērnu vairāk nekā citu pašvaldību bērni Tukuma novada VII	Negatīva – Ārpus novada bērnu vairāk nekā citu pašvaldību bērni Tukuma novada VII	-	Attiecība mainās – samazinās Tukuma nov. bērni citur, palielinās citu pašvaldību bērnu skaits Tukuma novadā	Starpība pozitīva	Izglītības pārvalde
9.klašu absolventu īpatsvars, kas turpina izglītību Tukuma novada izglītības iestādēs	60,4% (2013./2014.m.g.)	54,7% (2018./2019.m.g.)	↘	Palielinās	70% (80%, ja vid.obligāta)	Izglītības pārvalde
Vispārējo izglītības iestāžu skolēnu rezultāti valsts līmeņa mācību priekšmetu olimpiādēs (1.-3.vietu ieguvēju skaits)	10 (2014./2015.m.g.)	11 (2019./2020.m.g.)	↗	Palielinās	>10	Izglītības pārvalde
12.klašu absolventu īpatsvars, kas turpina mācīties izglītības iestādēs	62,4% (2013./2014.m.g.)	83,6% (2018./2019.m.g.)	↗	Palielinās	>70%	Izglītības pārvalde
12.klašu absolventu īpatsvars, kas turpina izglītību augstākās izglītības iestādēs	44,3% (2013./2014.m.g.)	67,97% (2018./2019.m.g.)	↗	Palielinās	>45%	Izglītības pārvalde
Interesu un profesionālas ievirzes izglītībā iesaistīto bērnu un jauniešu īpatsvars	64,4% ²⁰ (2014./2015.m.g.)	74,3% (2019./2020.m.g.)	↗	Palielinās	>58%	Izglītības pārvalde/ bērnu un jauniešu skaits CSP dati
Iedzīvotāju vērtējums par izglītības iespējām un kvalitāti novadā (pirmsskolas izglītība, vispārējā izglītība, interešu izglītība, mūžizglītība)	Nav veikta	Nav veikta (2020) (Iedzīvotāju aptauja veikta 2016.g. – 46% apmierina pirmsskolas izglītības iespējas un kvalitāte; 51,6% - apmierina skolu izglītība un kvalitāte)	-	Pozitīvais vērtējums pārsniedz negatīvo	Pozitīvais vērtējums pārsniedz negatīvo vismaz par 25% punktiem	Pašvaldības organizēta iedzīvotāju aptauja

²⁰ Balstoties uz aktualizētajiem statistikas datiem, korigēta vērtība.

RV 2 Jauniešu iniciatīvas atbalsts

Rezultatīvie rādītāji

Rādītājs	Sākuma situācija AP	Esošā situācija	Tendence	Sagaidāma tendence	2021	Datu avoti
Pašvaldības atbalstīto jaunatnes projektu skaits	4 (2014)	1 (1 jaunatnes valsts programmas projekts; iesniegti 10 jauniešu iniciatīvu projekti, bet COVID-19 pandēmijas dēļ netika īstenoti) (2020)	↓	Palielinās	>5 gadā	TND
Skolēnu pašpārvalžu skaits	11 (2015./2016.mg.)	15 (2020)	↗	Nesamazinās	>11	TND
Kopienų/ jauniešu centru skaits, t.sk. sociālie centri	6 (2015)	7 (5 kopienu centri, MJIC, Sēmes jauniešu centrs) (2020)	↗	Palielinās	>9	TND
Jaunatnes lietu speciālists	1 (2015)	1 (+2 jaunatnes darbinieki) (2020)	↗	Palielinās atbilstoši jauniešu skaitam pašvaldībā	>2	TND
Pašvaldības Jauniešu dome	Nav (2015)	Nav (2020)	-	Izveidota un aktīvi darbojas	Izveidota un aktīvi darbojas	TND
Iedzīvotāju vērtējums par pašvaldības atbalstu jauniešu iniciatīvām ²¹	Nav veikta	Nav veikta (2020) (Iedzīvotāju aptauja veikta 2016.g. – 40,3%)	-	Pozitīvais vērtējums pārsniedz negatīvo	Pozitīvais vērtējums pārsniedz negatīvo	Pašvaldības organizēta iedzīvotāju aptauja

RV 3 Saistoša kultūrvide un aktīva kultūras dzīve

Rezultatīvie rādītāji

Rādītājs	Sākuma situācija AP	Esošā situācija	Tendence	Sagaidāma tendence	2021	Datu avoti
Lasītāju skaits bibliotēkās	6777 (21,4% pret iedz.sk.) (2014)	6081 (20,1% pret iedz.sk.) (2019)	↓	Saglabājas	>22% pret iedz.sk.	Kultūras, sporta un sabiedrisko attiecību nodaļa
Dalībnieku skaits amatiermākslas kolektīvos	1566 (2014)	1770 (2019)	↗	Saglabājas	>1570	Kultūras, sporta un sabiedrisko attiecību nodaļa
Pasākumu apmeklētāju skaits Tukuma novada kultūras/tautas namos	119 716 (2014)	179 190 (2019)	↗	Palielinās	>125000	Kultūras, sporta un sabiedrisko attiecību nodaļa
Apmeklētāju skaits Tukuma muzeja struktūrvienībās	41 949 (2014)	56 111 (2019)	↗	Palielinās	>42000	Tukuma muzejs
Iedzīvotāju vērtējums par kultūrvidi novadā	Nav veikta	Nav veikta (2020) (Iedzīvotāju aptauja veikta 2016.g. – 52,4%)	-	Pozitīvais vērtējums pārsniedz negatīvo	Pozitīvais vērtējums pārsniedz negatīvo	Pašvaldības organizēta iedzīvotāju aptauja

²¹ Balstoties uz iedzīvotāju aptaujas rezultātiem, precizēts rādītājs

<i>Rādītājs</i>	<i>Sākuma situācija AP</i>	<i>Esošā situācija</i>	<i>Tendence</i>	<i>Sagaidāma tendence</i>	<i>2021</i>	<i>Datu avoti</i>
Iedzīvotāju vērtējums par kultūras pasākumiem novadā	Nav veikta	Nav veikta (2020) (Iedzīvotāju aptauja veikta 2016.g. – 74,8%)	-	Pozitīvais vērtējums pārsniedz negatīvo	Pozitīvais vērtējums pārsniedz negatīvo	Pašvaldības organizēta iedzīvotāju aptauja

RV 4 Sports kā veselīga dzīvesveida pamats un novada atpazīstamības sekmētājs

Rezultatīvie rādītāji

<i>Rādītājs</i>	<i>Sākuma situācija AP</i>	<i>Esošā situācija</i>	<i>Tendence</i>	<i>Sagaidāma tendence</i>	<i>2021</i>	<i>Datu avoti</i>
Sporta klubu skaits	22 ²² (2015)	34 (2020)	↗	Palielinās	>25	TND
Audzēkņu skaits Sporta skolā	510 (2014./2015.)	761 (2019./2020.)	↗	Nesamazinās	>510	Tukuma novada Izglītības pārvalde
Dalībnieku skaits Sporta un Veselības svētkos	2000 (2015.)	300 (29.08.2020. Tukums)	↘	Palielinās	>3000	TND
Latvijas mēroga sacensību skaits novadā	80 ²³ (2015.)	47 (2020.)	↘	Palielinās		TND
Starptautiska mēroga sacensību skaits novadā	15 ²⁴ (2015.)	8 (2020.)	↘	Palielinās		TND
Tukuma novada sportistu sasniegumi	59 ²⁵ (2015.)	Pasaules 2 Eiropas 1 Baltijas 9 Latvija 26 (2020.)	↘	Nesamazinās		TND
Iedzīvotāju vērtējums par sporta iespējām novadā	Nav veikta	Nav veikta (2020) (Iedzīvotāju aptauja veikta 2016.g. – 50,4%)	-	Pozitīvais vērtējums	Pozitīvais vērtējums >70%	Regulāra pašvaldības iedzīvotāju aptauja

RV 5 Profilaksi pastiprinoša veselības aprūpe

Rezultatīvie rādītāji

<i>Rādītājs</i>	<i>Sākuma situācija AP</i>	<i>Esošā situācija</i>	<i>Tendence</i>	<i>Sagaidāma tendence</i>	<i>2021</i>	<i>Datu avoti</i>
Iedzīvotāju veselības stāvoklis	Veselības profilā no 27 rādītājiem salīdzinājumā ar valsti: 6 labāki; 14 sliktāki; 5 neitrāli (2013)	Veselības profilā no 24 rādītājiem salīdzinājumā ar valsti: 7 labāki; 11 sliktāki; 6 neitrāli (2017)	↗	Pozitīvās palielinās; negatīvās samazinās	Vairāk pozitīvo rādītāju	Tukuma novada veselības profils (CSP,SPKC)

²² Balstoties uz aktualizētajiem statistikas datiem, korigēta vērtība.

²³ Iegūti dati par 2015.gadu

²⁴ Iegūti dati par 2015.gadu

²⁵ Iegūti dati par 2015.gadu

Rādītājs	Sākuma situācija AP	Esošā situācija	Tendence	Sagaidāma tendence	2021	Datu avoti
Ģimenes ārstu prakšu skaits (bez priv.)	20 (2014.)	17 (31.08.2020.)	↘	Palielinās	24	TND, NVD
Zobārstu prakses vietu skaits	21 (2014.)	21 (01.10.2020.)	-	Nesamazinās	>21	TND, VI
Aptieku skaits, t.sk., aptieku punkti pagastu centros	14 (2014.)	13 (no tām 9 pilsētā, 2020.)	↘	Palielinās	>15	ZVA
Iedzīvotāju vērtējums par novadā pieejamo veselības aprūpes pakalpojumu kvalitāti	Nav veikta	Nav veikta (2020) (Iedzīvotāju aptauja veikta 2016.g. – 47,1%)	-	Pozitīvais vērtējums pārsniedz negatīvo	Pozitīvais vērtējums pieaug	Regulāra pašvaldības iedzīvotāju aptauja (no 2016.g.)

RV 6 Iekļaušanu sekmējoši sociālie pakalpojumi un palīdzība

Rezultatīvie rādītāji

Rādītājs	Sākuma situācija AP	Esošā situācija	Tendence	Sagaidāma tendence	2021	Datu avoti
Sniegto reģistrēto sociālo pakalpojumu skaits	10 (2015)	9 (2020)	↘	Palielinās	>13	Sociālais dienests
Citu pašvaldības sniegto un pirktu pakalpojumu skaits	6+8 (2015)	17 (2020)	↗	Pieprasījums apmierināts	Atbilstoši pieprasījumam	Sociālais dienests
Aprūpes mājās pakalpojumu saņēmušo klientu skaits	186 (2014)	173 (2020)	↘	Pieprasījums apmierināts	Atbilstoši pieprasījumam	Sociālais dienests
Kopieniu centri	6 (2015)	7 (5 kopienu centri, MJIC, Sēmes jauniešu centrs) (2020)	↗	Palielinās	>9	Sociālais dienests
Pieejamas programmas grupu atbalstam un izglītošanai	6 (2014)	6 (2020)	-	Palielinās	10	Sociālais dienests
No sociālajiem aprūpes centriem (SAC) atgriezušies	0 (2014)	16 (2020)	↗	Palielinās	10	Sociālais dienests
Bērni ilgstošajā aprūpē	25 (2014)	15 (2020)	↘	Samazinās	10	Sociālais dienests

RV 7 Daudzveidīga mājokļu piedāvājuma attīstība

Rezultatīvie rādītāji

Rādītājs	Sākuma situācija AP	Esošā situācija	Tendence	Sagaidāmā tendence	2021	Datu avoti
Ekspluatācijā nodoto dzīvojamo māju skaits	15 (2014)	19 (tai skaitā 2 daudzdzīvokļu mājas) (2020)	↗	Palielinās	>15	Būvvalde
Pašvaldības dzīvojamais fonds	1116 (2015)	1119 (2020)	↗	Palielinās	>1200	Komunālā nodaļa

RV 8 Labvēlīga uzņēmējdarbības vide un augsta nodarbinātība

Rezultatīvie rādītāji

Rādītājs	Sākuma situācija AP	Esošā situācija	Tendence	Sagaidāmā tendence	2021	Datu avoti
Ekonomiski aktīvās tirgus sektora statistikas vienības	1846 ²⁶ (2013)	1988 (2019)	↗	Palielinās	>2000	CSP
Individuālo komersantu un komercsabiedrību skaits	938 (2013)	985 (2019)	↗	Palielinās	>1000	CSP
Individuālo komersantu un komercsabiedrību skaits uz 1000 iedz.	29,5 (2013)	36 (2019)	↗	Palielinās	>32	CSP
Uzņēmējdarbības vides vērtējums	5. (2015)	Nav dati	-	Nepasliktinās	Ne zemāka par 5.	Forbes
Bezdarbnieku skaits	1009 (31.01.2015)	953 (31.01.2020)	↘	Samazinās		NVA
Bezdarba līmenis	5,6 (31.01.2015)	5,6 (31.01.2020)	-	Samazinās	<5,5	NVA

RV 9 Rūpniecības un loģistikas attīstība

Rezultatīvie rādītāji

Rādītājs	Sākuma situācija AP	Esošā situācija	Tendence	Sagaidāmā tendence	2021	Datu avoti
Uzņēmumu skaits apstrādes rūpniecībā	141 (2013)	161 (2019)	↗	Palielinās	>145	CSP
Uzņēmumu skaits loģistikā	65 ²⁷ (2013)	74 (2019)	↗	Palielinās	>77	CSP

RV 10 Daudzveidīga lauksaimniecība ar aktīvu kooperāciju

Rezultatīvie rādītāji

Rādītājs	Sākuma situācija AP	Esošā situācija	Tendence	Sagaidāmā tendence	2021	Datu avoti
Uzņēmumu skaits lauksaimniecībā	486 (2013)	440 (2019)	↘	Palielinās	>490	CSP

²⁶ Balstoties uz aktualizētajiem statistikas datiem, korigēta vērtība

²⁷ Balstoties uz aktualizētajiem statistikas datiem, korigēta vērtība.

RV 11 Augošs tūrisms

Rezultatīvie rādītāji

Rādītājs	Sākuma situācija AP	Esošā situācija	Tendence	Sagaidāma tendence	2021	Datu avoti
Tukuma novada apmeklējumu skaits	381 420 ²⁸ (2014.)	596 715 (2019.)	↗	Palielinās	500 tūkst.	TIC
Tukuma novada apmeklējumu skaits pasākumos	117 597 (2014.)	242 037 (2019.)	↗	Palielinās	120 tūkst.	TIC
Tukuma novada aktīvās atpūtas apmeklējumu skaits	23 542 (2014.)	16 324 (2019.)	↘	Palielinās	30 tūkst.	TIC
Novada naktsmītnēs nakšņojušo skaits	20 954 (2014.)	22 822 (2019.)	↗	Palielinās	25 tūkst.	TIC
Nakšņojušo ārzemnieku skaits	5510 (2014.)	4761 (2019.)	↘	Palielinās	7000	TIC
Vidējais apmeklējuma ilgums	2,3 (2014.)	6,6 (2019.)	↗	Palielinās	2,5	TIC
Izmitināšanas un ēdināšanas uzņēmumu skaits	46 (2013.)	50 (2019.)	↗	Palielinās	50	TIC, CSP
Naktsmītņu skaits	32 (2014.)	28 (2019.)	↘	Palielinās	35	TIC
Gultasvietu skaits naktsmītnēs	778 (2014.)	895 (2019.)	↗	Palielinās	900	TIC
Naktsmītņu vidējais noslogojums	17% (2014.)	46% (2019.)	↗	Palielinās	30%	TIC

RV 12 Tukuma vecpilsētas reģenerācija

Rezultatīvie rādītāji

Rādītājs	Sākuma situācija AP	Esošā situācija	Tendence	Sagaidāma tendence	2021	Datu avoti²⁹
Graustu skaits vecpilsētā	9 (2015)	9 (2020)	-	Samazinās	<3	TND
Sagatavots Tukuma vecpilsētas reģenerācijas plāns	Nav (2015)	Nav (2020)	-	Ir plāns	Ir plāns	TND
Publisku ēku (jaunbūvju) būvniecība vecpilsētā	1 (2015)	0 (2020)	↘	Palielinās	>3	TND

RV 13 Ērta transporta infrastruktūra un satiksme

Rezultatīvie rādītāji

Rādītājs	Sākuma situācija AP	Esošā situācija	Tendence	Sagaidāma tendence	2021.	Datu avoti
Ielu ar melno segumu īpatsvars	53,1% (2014)	57,19% (2020)	↗	Palielinās	67%	TND
Pašvaldības ceļu ar melno segumu īpatsvars	4,1% (2014)	4,1% (2020)	-	Palielinās	5%	TND
Veloceliņu garums, km	15 km ³⁰ (2016)	29 km (2020)	↗	Palielinās	20	TND

²⁸ Balstoties uz aktualizētajiem statistikas datiem, korigēta vērtība.

²⁹ Precizēts datu avots.

³⁰ Balstoties uz aktualizētajiem statistikas datiem, korigēta vērtība.

RV 14 Vienota novada ūdensapgādes un kanalizācijas saimniecība

Rezultatīvie rādītāji

Rādītājs	Sākuma situācija AP	Esošā situācija	Tendence	Sagaidāma tendence	2021.	Datu avoti
Jauno pieslēgumu skaits	119 (575 iedzīvotājiem) ³¹ (2015)	Jauni 62 ŪP, pieslēgti 115 iedzīvotāji; Jauni 96 KP, pieslēgti 321 iedzīvotājs (Tukumā, 2020)	↗	Jauni pieslēgumi	211 jauni pieslēgumi visā periodā	Komunālā nodaļa/ SIA "Tukuma ūdens"
Iedzīvotāju īpatsvars, kam pieejams centralizētās ūdensapgādes pakalpojums	72% (2013.)	Ū pārklājums 98,8% iedzīvotājiem, pieslēgti 87,6%; K pārklājums 98,4% iedzīvotājiem, pieslēgti 88% (Tukumā, 2020)	↗	Palielinās	>80%	Komunālā nodaļa/ SIA "Tukuma ūdens"
Iedzīvotāju vērtējums par ūdensapgādes pakalpojumu kvalitāti	Nav veikta	Nav veikta (2020) (Iedzīvotāju aptauja veikta 2016.g. – 74,6%)	-	Pozitīvs vērtējums	Pozitīvs vērtējums	Pašvaldības organizēta iedzīvotāju aptauja

RV 15 Efektīva siltumapgāde

Rezultatīvie rādītāji

Rādītājs	Sākuma situācija AP	Esošā situācija	Tendence	Sagaidāma tendence	2021.	Datu avoti
Jauno pieslēgumu skaits	Nav jaunu pieslēgumu (2015)	4 (Kopā 196 siltummezgli Tukumā, 2019)	↗	Jauni pieslēgumi	>5 jauni pieslēgumi visā periodā	Komunālā nodaļa/ SIA "Tukuma siltums"
Iedzīvotāju īpatsvars, kam pieejams centralizētās siltumapgādes pakalpojumi	31% (2014)	31,2% (Tukumā, 2020)	↗	Palielinās	>50%	Komunālā nodaļa/ SIA "Tukuma siltums"
Iedzīvotāju vērtējums par siltumapgādes pakalpojumu kvalitāti	Nav veikta	Nav veikta (2020) (Iedzīvotāju aptauja veikta 2016.g. – 50,3%)	-	Pozitīvs vērtējums	Pozitīvs vērtējums	Pašvaldības organizēta iedzīvotāju aptauja

RV 16 Energoefektivitātes paaugstināšana

Rezultatīvie rādītāji

Rādītājs	Sākuma situācija AP	Esošā situācija	Tendence	Sagaidāma tendence	2021.	Datu avoti
Pašvaldības ēku skaits, kur veikts energoaudits	4 (2014)	13 (2020)	↗	Palielinās	Visām pašvaldības ēkām veikts energoaudits	TND

³¹ Balstoties uz aktualizētajiem statistikas datiem, korigēta vērtība.

Rādītājs	Sākuma situācija AP	Esošā situācija	Tendence	Sagaidāma tendence	2021.	Datu avoti
Pašvaldības ēku skaits, kur veikta energoefektivitātes paaugstināšana	1 (2014)	1 (2020)	-	Palielinās	>1 gadā	TND
Daudzdzīvokļu namu skaits, kur veikta energoefektivitātes paaugstināšana	1 (2014)	1 (2020)	-	Palielinās	>1 gadā	TND

RV 17 Atkritumu saimniecība ar augstu pārstrādes līmeni

Rezultatīvie rādītāji

Rādītājs	Sākuma situācija AP	Esošā situācija	Tendence	Sagaidāma tendence	2021.	Datu avoti
Mājsaimniecību skaits, kam nav līguma ar atkritumu apsaimniekotāju	Nav datu	Nav dati	-	Palielinās jaunu līgumu skaits	< 5% mājsaimniecību, kam nav līguma	SIA „Eco Baltija vide”/ SIA „Atkritumu apsaimniekošanas sabiedrība „Piejūra”” no 2017.
Dalītās atkritumu vākšanas punkti	81 (2015)	89 (2020)	↗	Palielinās	>81	SIA „Atkritumu apsaimniekošanas sabiedrība „Piejūra””
Iedzīvotāju vērtējums par atkritumu apsaimniekošanu novadā	Nav veikta	Nav veikta (2020) (Iedzīvotāju aptauja veikta 2016.g. – 84,4%)	-	Pozitīvs vērtējums	Pozitīvs vērtējums pārsniedz negatīvu	Pašvaldības organizēta iedzīvotāju aptauja

RV 18 Pievilcīga un tīra apkārtējā vide

Rezultatīvie rādītāji

Rādītājs	Sākuma situācija AP	Esošā situācija	Tendence	Sagaidāma tendence	2021.	Datu avoti
Natura 2000 teritoriju skaits	4 (2015)	4 (2020)	-	Saglabājas	4	TND, TIC
Valsts meža rekreācijas zona, ha	1101 (2015)	Nav dati	-	Saglabājas	1101	AS Latvijas valsts meži
Dabas objektu un teritoriju, parku, kalnu, pilskalnu skaits tūrisma maršrutos Tukuma novadā	30 (31.12.2014.)	35 (31.12.2019.)	↗	Palielinās	>30	TIC
Graustu skaits novadā	70 ³² (2015)	14 (apsekotie Tukumā, 2020) Nav izvērtējams par novadu	-	Samazinās	<30	TN Būvvalde

³² Balstoties uz aktualizētajiem statistikas datiem, korigēta vērtība.

RV 19 Droša vide

Rezultatīvie rādītāji

Rādītājs	Sākuma situācija AP	Esošā situācija	Tendence	Sagaidāma tendence	2021.	Datu avoti
Kopējais noziedzīgu nodarījumu skaits	544 (2014)	571 (2019)	↗	Samazinās	<450	CSP
Kopējais noziedzīgo nodarījumu skaits uz 10 000 iedzīvotājiem	187 (2014)	206 (2019)	↗	Samazinās	<160	CSP

RV 20 Moderna un efektīva pārvalde

Rezultatīvie rādītāji

Rādītājs	Sākuma situācija AP	Esošā situācija	Tendence	Sagaidāma tendence	2021.	Datu avoti
Iedzīvotāju īpatsvars, kuri ir apmierināti ar Tukuma novada domes darbību	63% (2010)	Nav veikta (2020) (Iedzīvotāju aptauja veikta 2016.g. – 77,3%)	-	Palielinās	>70%	Pašvaldības organizēta iedzīvotāju aptauja
Sniegto e-pakalpojumu skaits	106 (2014)	2757 (2020)	↗	Palielinās	>150	TND

RV 21 Aktīva iesaiste dažāda mēroga sadarbībā un tās sekmēšana

Rezultatīvie rādītāji

Rādītājs	Sākuma situācija AP	Esošā situācija	Tendence	Sagaidāma tendence	2021.	Datu avoti
Sadraudzības pilsētu/ pašvaldību skaits	8 ³³ (2015)	9 ārvalstu +5 Latvijas (2020.)	↗	Palielinās	10	TND
Ar kaimiņu pašvaldībām kopīgi īstenotās funkcijas, kopīgās institūcijas	6 (2015)	6 (2020)	-	Palielinās	>7	TND
Iedzīvotāju vērtējums par līdzdalības iespējām domes lēmumu pieņemšanā ³⁴	Nav veikta	Nav veikta (Iedzīvotāju aptauja veikta 2016.g. - 43,1%)	-	Sadarbība paplašinās un uzlabojas	Pozitīvs vērtējums par sadarbību	Pašvaldības organizēta iedzīvotāju aptauja
Uzņēmēju vērtējums par sadarbību novadā	Sadarbība ir nepietiekama	Nav dati	-	Sadarbība uzlabojas	Pozitīvs vērtējums par sadarbību	Diskusijas ar uzņēmējiem rezultāti

³³ Balstoties uz aktualizētajiem statistikas datiem, korigēta vērtība.

³⁴ Balstoties uz iedzīvotāju aptaujas rezultātiem, precizēts rādītājs

RV 22 Kopienu aktivitātes (iedzīvotāju iniciatīvu) sekmēšana

Rezultatīvie rādītāji

<i>Rādītājs</i>	<i>Sākuma situācija AP</i>	<i>Esošā situācija</i>	<i>Tendence</i>	<i>Sagaidāma tendence</i>	<i>2021.</i>	<i>Datu avoti</i>
Vēlētāju aktivitāte pašvaldību vēlēšanās	34,3% (2013)	Nav dati (Pašvaldību vēlēšanās 06.2017. - 39,8%)	-	Palielinās	>50%	CVK
Biedrību, nodibinājumu un fondu skaits	132 (2013)	123 (2020)	↘	Palielinās	>145	CSP
Pašvaldības atbalsts nevalstisko organizāciju iniciatīvām, nevalstisko organizāciju skaits (biedrības, nodibinājumi, sporta klubi)	67 (2014)	65 (2020)	↘	Palielinās	>67	TND
Pašvaldības atbalstīto nevalstisko organizāciju projektu skaits	9 (2014)	4 (2020)	↘	Palielinās	>10	TND

4. Rīcības plāna izpilde

Rīcības plāns ir Tukuma novada attīstības programmas 2015.-2021.gadam neatņemama sastāvdaļa, kas ne retāk kā reizi gadā ir jāaktualizē. 2020.gadā aktualizācija veikta janvārī (RP 2020.1).

Rīcības plāns kā Tukuma novada attīstības programmas 2015.-2021.gadam sastāvdaļa ir pieņemts ar Tukuma novada domes deputātu 2015.gada 22.decembra lēmumu (prot.Nr.14, 5.§.).

Rīcības plāns ir aktualizēts:

1. 2016.gada 24.novembrī ar domes lēmumu prot.Nr.16, 3.§., t.sk. balstoties uz Rīcības plāna 2015.-2016.gada īstenošanas pārskata datiem. Kods RP2016.1;
2. 2017.gada 23.novembrī ar domes lēmumu prot.Nr.19, 3.§., t.sk. balstoties uz Rīcības plāna 2016.-2017.gada īstenošanas pārskata datiem. Kods RP2017.1;
3. 2019.gada 31.janvārī ar domes lēmumu prot.Nr.2, 4.§., t.sk. balstoties uz Rīcības plāna 2017.-2018.gada īstenošanas pārskata datiem. Kods RP2019.1;
4. **2020.gada 30.janvārī** ar domes lēmumu prot.Nr.2, 41.§., t.sk. balstoties uz Rīcības plāna 2018.-2019.gada īstenošanas pārskata datiem. Kods RP2020.1;

Pielikumā Nr.1 pievienots "Rīcības plāna 2020.gadam īstenošanas progress". Tajā ir izvērtēti rīcības virzienu pasākumi laika periodā no 2020.gada 1.janvāra līdz 2020.gada 31.decembrim. Pretī katram plānotajam pasākumam norādīta informācija par veikumu - vai darbība notiek, notiek daļēji, vai nenotiek - un sasniegumu - vai pasākums pabeigts ar plānoto rezultātu, daļēji to sasniedzot, vai to nesasniedzot.

5. Investīciju plāna izpilde

Investīciju plāns ir Tukuma novada attīstības programmas 2015.-2021.gadam neatņemama sastāvdaļa un tas ne retāk kā reizi gadā ir jāaktualizē.

Investīciju plāns kā Tukuma novada attīstības programmas 2015.-2021.gadam sastāvdaļa ir pieņemts ar Tukuma novada domes deputātu 2015.gada 22.decembra lēmumu (prot.Nr.14, 5.š.).

Investīciju plāns ir aktualizēts:

1. 2016.gada 28.janvārī ar domes lēmumu prot.Nr.2, 4.š. Kods IP2016.1;
2. 2016.gada 28.aprīlī ar domes lēmumu prot.Nr.6, 2.š. Kods IP2016.2;
3. 2016.gada 29.jūnijā ar domes lēmumu prot.Nr.9, 5.š. Kods IP2016.3;
4. 2016.gada 25.augustā ar domes lēmumu prot.Nr.11, 6.š. Kods IP2016.4;
5. 2016.gada 24.novembrī ar domes lēmumu prot.Nr.16, 3.š. Kods IP2016.5;
6. 2016.gada 22.decembrī ar domes lēmumu prot.Nr.18, 32.š. Kods IP2016.6;
7. 2017.gada 30.martā ar domes lēmumu prot.Nr.5, 7.š. Kods IP2017.1;
8. 2017.gada 28.septembrī ar domes lēmumu prot.Nr.16, 5.š. Kods IP2017.2;
9. 2017.gada 23.novembrī ar domes lēmumu prot.Nr.19, 3.š. Kods IP2017.3;
10. 2018.gada 22.februārī ar domes lēmumu prot.Nr.2, 2.š. Kods IP2018.1;
11. 2018.gada 28.jūnijā ar domes lēmumu prot.Nr.15, 3.š. Kods IP2018.2.
12. 2019.gada 31.janvārī ar domes lēmumu prot.Nr.2, 4.š. Kods IP2019.1;
13. 2019.gada 28.novembrī ar domes lēmumu prot.Nr.18, 16.š. Kods IP2019.2.
14. **2020.gada 30.janvārī** ar domes lēmumu prot.Nr.2, 41.š. Kods IP2020.1.
15. **2020.gada 25.martā** ar domes lēmumu prot.Nr.6, 2.š. Kods IP2020.2.

Investīciju plāna aktualizācija veikta, paredzot jaunu investīciju projektu iekļaušanu investīciju plānā vai esošo investīciju plāna projektu nosaukumu, sasniedzamo rezultātu, finansējuma apmēra vai plānoto uzsākšanas laika precizēšanu. Tiek izslēgti tie investīciju projekti, kuri tikuši realizēti.

Pielikumā Nr.2 pievienots "Investīciju plāna 2020.gadam īstenošanas progress". Tajā ir veikta pēdējās aktuālās Investīciju plāna versijas (IP 2020.2.) vērtējums, vai plānotais projekts ir izpildīts/ pabeigts, projekts šobrīd tiek īstenots, projekts šobrīd notiek daļēji, vai projekts šobrīd netiek īstenots. Tiek vērtēta projektu izpilde un progress no 2020.gada 1.janvāra līdz 31.decembrim. Ir projektu idejas, kuras sākotnēji bija plānots īstenot pēc 2020.gada, bet tomēr to īstenošana ir uzsākta ātrāk. 2020.gadā pabeigti 18 projekti.

SECINĀJUMI UN PRIEKŠLIKUMI

Vērtējot apkopotos datus 'virzības uz novada attīstības mērķiem atspoguļošanai' salīdzinājumā ar sākotnējiem un pat iepriekšējā pārskata gada datiem, secināms, ka vairākos mērķa rādītājos sagaidāmā tendence ir sasniegta, vai pat pārsniegta. Bet ir rezultatīvie rādītāji, kuri ir saglabājušies sākotnējā līmenī, vai pasliktinājušies, bet šie rādītāji ir daudz mazākā skaitā par rādītājiem ar pozitīvo tendenci. Nemainīga ir tendence samazināties iedzīvotāju skaitam un diemžēl novada teritorijas attīstība un labklājības līmeņa paaugstināšanās to nav spējusi apturēt.

Vērtējot datus par 'rīcības virzienu aktuālo situāciju' salīdzinājumā ar sākotnējiem un pat iepriekšējā pārskata gada datiem, secināms, ka pozitīva tendence ir gandrīz visos jaunatnes jomas, kultūras jomas, uzņēmējdarbības un komunālās saimniecības rīcības virzienu rezultātu rādītājos.

Balstoties uz 3.pielikumu "Rīcības plāna īstenošanas progress 2020.gadā", Rīcības plāna aktualizācija tiks veikta vienlaikus ar 2021.gada budžeta sastādīšanu un apstiprināšanu 2021.gada janvārī/ februārī.

2.pielikumā "Investīciju plāna īstenošanas progress 2020.gadā" veikta 267 projektu izpildes analīze pārskata periodā, par pamatu ņemot pēdējo aktuālo investīciju plāna versiju (Kods IP 2020.2, apstiprināts 25.03.2020.), no kuriem 2020.gadā izpildīti jeb pabeigta 18 projektu īstenošana. Balstoties uz Investīciju plāna īstenošanas progressa vērtējumu, nepieciešams veikt Investīciju plāna aktualizāciju un plānoto projektu inventarizāciju, pārskatot projektu ideju izkārtojumu, līdzīgu projektu apvienošanu un veicot teksta saturisko korekciju. Tā pat ir nepieciešams precizēt atbildīgo, jo Tukuma novada pašvaldības nolikuma 15.1.apakšpunkts noteic, ka no 2020.gada 1.septembra pašvaldības administrācijas sastāvā ir šādas struktūrvienības un amati, kas atrodas pašvaldības izpilddirektora pakļautībā: Administratīvā pārvalde, Finanšu pārvalde, Īpašuma pārvalde, Kultūras, sporta un tūrisma pārvalde, Attīstības nodaļa, Dzimtsarakstu nodaļa. Tas tiks darīts vienlaikus ar 2021.gada budžeta sastādīšanu un apstiprināšanu 2021.gada janvārī/ februārī.

Izvērtējot iepriekšējā gada pārskatā norādītās pašvaldības galvenās prioritātes 2020.gadam, secinām, ka lielākoties ir definētas reāli izpildāmas darbības. Daļa darbību ir procesā un to īstenošana turpināsies arī 2021.gadā.

Plāns 2020.gadam	Izpilde/ neizpilde
Pabeigt Kurzemes ielas pārbūves 2.kārtas būvdarbus. Pašvaldības budžeta līdzekļi.	Izpildīts , pārbūvēts Kurzemes ielas posms no Progresas ielas līdz Kurzemes ielai 32, 21.10.2020.. Akts par būves pieņemšanu ekspluatācijā izdots 04.12.2020.. Pašvaldības budžeta līdzekļi, valsts aizdevums ārkārtējās situācijas ietekmes mazināšanai un novēršanai pašvaldībā saistībā ar COVID-19 izplatību.
Pabeigt Pašvaldības grants autoceļu pārbūvi (2.kārta) Tukuma novada pagastos. ELFLA finansējums.	Izpildīts . 2019.gadā izbūvēti 4 pašvaldības autoceļa posmi un 2020.gadā tika pabeigta 1 pašvaldības autoceļa posms – "Džūkste-Pienava", Džūkstes pagastā. ELFLA finansējums.
Pabeigt energoefektivitātes pasākumus PII Pasaciņa . ERAF finansējums (SAM 4.2.2. ietvaros).	Izpildīts . Būvdarbi pabeigti 2020.gada maijā, un akts par būves pieņemšanu ekspluatācijā izdots 10.06.2020.. ERAF projekts pabeigts 14.07.2020. 2020.gada 1.decembrī atsāk darbu PII "Pasaciņa".
Pabeigt PII "Pasaciņa" piebūves – moduļa izbūvi un veikt teritorijas labiekārtošanas darbus . Pašvaldības budžeta līdzekļi.	Izpildīts . Uzcelta PII "Pasaciņa" piebūve, radot 60 jaunas pirmsskolas izglītības iestādes izglītojamo vietas, un veikti teritorijas labiekārtošanas 1.kārtas darbi. Pašvaldības budžeta līdzekļi, Valsts kases aizdevums.

Plāns 2020.gadam	Izpilde/ neizpilde
	2021.gadā tiks pabeigti teritorijas labiekārtošanas darbi 2.kārta.
Sākt Tukuma 2.vidusskolas ēkas pārbūvi . ERAF finansējums (SAM 8.1.2.ietvaros).	Procesā . 2020.gadā uzsākti ēkas pārbūves darbi. Darbus plānots pabeigt 2021.gada jūnijā.
Veikt DI projekta aktivitātes Tukuma novadā – sākt jaunu ēku vai esošu ēku/telpu pārbūves projektēšanas darbus. ERAF projekts un finansējums.	Procesā . 2020.gadā izstrādātas apliecinājuma kartes Raudas ielai 8, Sociālās aprūpes centram "Rīti", Slampē. Izstrādes procesā ir būvprojekts bērnu un jauniešu centrs "Sapņi", Irlavas pagastā. 2020.gadā noslēgts līgums par četrus būvprojektus izstrādi. ERAF finansējums.

2021.gadā tiks turpināta šādu investīciju zinā apjomīgāko projektu īstenošana:

Plāns 2021.gadam
Sākt Kurzemes ielas pārbūves 3.kārtas būvdarbus (posms no Kurzemes ielas 32 līdz Kurzemes, Meža, Spartaka ielas lokveida krustojumam). Pašvaldības budžeta līdzekļi.
Pabeigt PII "Pasaciņa" 2. kārtas teritorijas labiekārtošanas darbus. Pašvaldības budžeta līdzekļi.
Pabeigt Tukuma 2.vidusskolas ēkas pārbūvi. ERAF finansējums (SAM 8.1.2.ietvaros).
Turpināt iesāktās DI projekta aktivitātes Tukuma novadā – jaunu ēku vai esošu ēku pārbūves projektēšanas darbus, sākt būvdarbus. ERAF projekts un finansējums (SAM 9.3.1.ietvaros).
Pabeigt Mārtaņa ielas būvdarbus. ERAF finansējums (SAM 5.6.2.ietvaros).
Pabeigt Progresas ielas būvdarbus. Pašvaldības budžeta līdzekļi, valsts aizdevums ārkārtējās situācijas ietekmes mazināšanai un novēršanai pašvaldībā saistībā ar COVID-19 izplatību.
Uzsākt PII "Vālodzīte" būvdarbus. ERAF finansējums (SAM 4.2.2.ietvaros).
Uzsākt Annas un Kalna ielas Tukumā pārbūves būvniecības ieceru dokumentu izstrādi un uzsākt būvdarbus. Pašvaldības budžeta līdzekļi (28.10.2020. Tukuma novada Domes lēmums Nr.24,27. §. "Par ielu pārbūves prioritāšu sarakstu").
Uzsākt Miera un Magoņu ielas Tukumā pārbūves būvniecības ieceru dokumentu izstrādi un uzsākt būvdarbus. Pašvaldības budžeta līdzekļi (28.10.2020. Tukuma novada Domes lēmums Nr.24,27. §. "Par ielu pārbūves prioritāšu sarakstu").
Pabeigt automašīnu stāvlaukuma Raudas ielā 10, Raudas ielā 12, Tukumā projektēšanas darbus un uzsākt būvdarbus. Pašvaldības budžeta līdzekļi.
Pabeigt gājēju, velosipēdu ceļa un autostāvvietu izbūvi Tirdzības ielas, Kandavas ielas, Veļķu ielas, Gravas ielas posmos Tukumā un uzsākt būvdarbus. Pašvaldības budžeta līdzekļi.
Aktualizēt Tukuma pilsētas parka teritorijas labiekārtošanas 3.kārtas būvprojektu un uzsākt būvdarbus. Pašvaldības budžeta līdzekļi.
Uzsākt Tukuma novada Domes lēmuma "Par attīstāmajiem Tukuma pilsētas kultūras un sporta infrastruktūras objektiem" izpildi. Pašvaldības budžeta līdzekļi.

PIELIKUMI

Pārskatam ir 2 pielikumi:

1. Rīcības plāna īstenošanas progress 2020.gadā;
2. Investīciju plāna īstenošanas progress 2020.gadā.