



MĀRUPES
NOVADA PAŠVALDĪBA

zaļais
festivāls
2023

Lietotnes "Strava" lietošanas pamācība

starpnovadu
Izaicinājums

(viedierīcē)



STRAVA™



Strava: Run & Ride Training

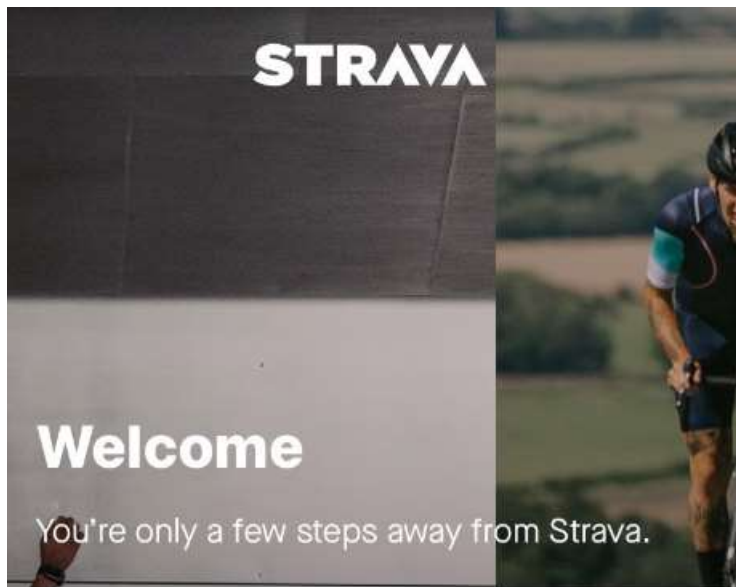
Activity & distance tracker

1.

Lejuplādē lietotni
"Strava" savā viedierīcē



starpnovadu
Izaicinājums



Already have an account?

Log In

New to Strava? Sign up.



Continue with Facebook



Continue with Google



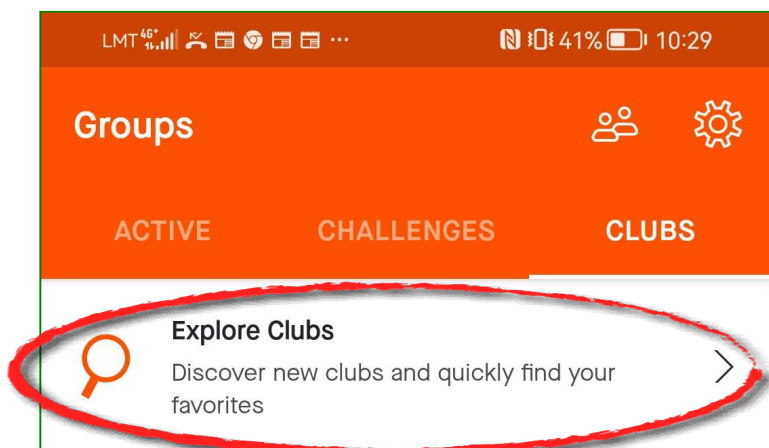
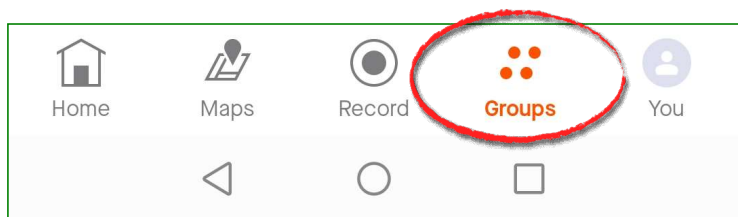
Continue with Apple



Sign up with Email

2.

Izveido jaunu vai
reģistrējies jau esošā
STRAVA profilā



3.

Kategorijā "GRUPAS / GROUPS" zem sadaļas "KLUBI / CLUBS" atrodi savu novada klubu pie meklēšanas opcijas

**"Km skaita pavasarī –
NOVADA NOSAUKUMS"**

starpnovadu
Izaicinājums


4.

Pievienojies sava novada
komandai spiežot pogu
"PIEVIENTIES / JOIN"



Join

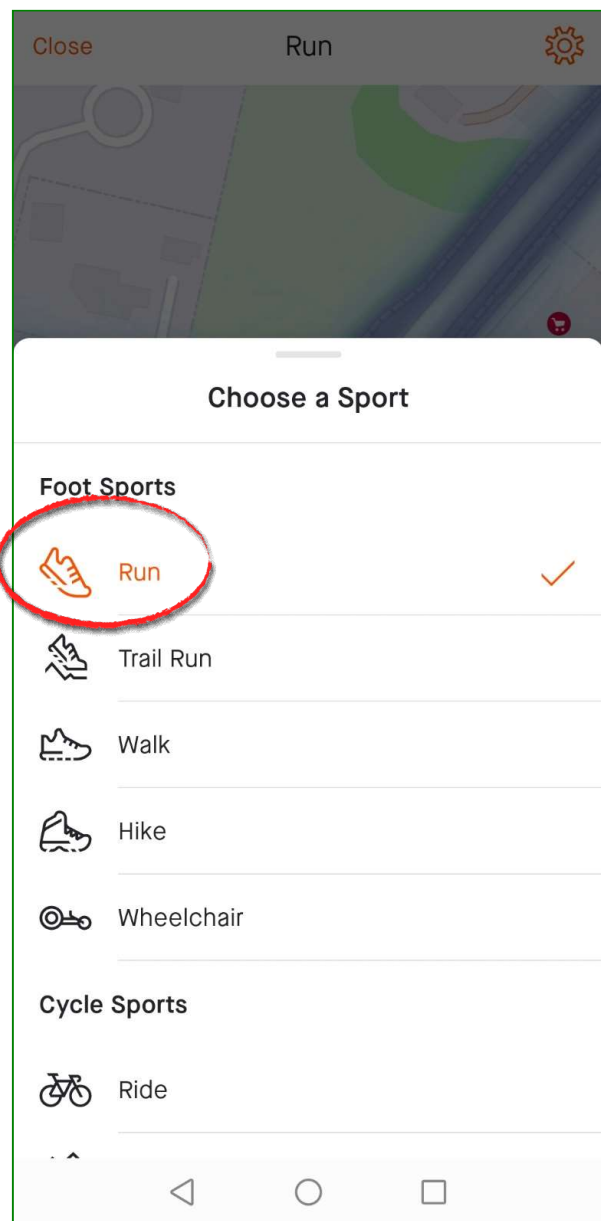
starpnovadu
Izaicinājums



5.

Dodoties
skrējienā, pastaigā,
braucienā ar velo
spied "RECORD" un "START"

starpnovadu
Izaicinājums



6.

Izvēlies aktivitātes veidu iestati

(aktivitāte tiks automātiski pieskaitīta kluba
kopējam kilometru skaitam)



MĀRUPES
NOVADA PAŠVALDĪBA

**Popularizē šo aktivitāti
no 20.aprīļa līdz 10.maijam,
starp saviem novadniekiem –
jo katrs km sniegs ieguldījumu novada
zaļākai rītdienai un uzvarai !**

starpnovadu
Izaicinājums

