

## Tukuma novada ilgspējīgas attīstības stratēģijas un attīstības programmas īstenošanas

### 2015.gada pārskats



## Saturs

IEVADS .....	3
1. Virzība uz novada attīstības mērķiem .....	5
2. Teritorijas plānojuma aktualizācija un jaunie plānojumi .....	9
3. Rīcības virzieni – kopsavilkums (dati) par aktuālo situāciju un rezultāti .....	10
4. Rīcības plāna izpilde .....	19
5. Investīciju plāna izpilde .....	20
SECINĀJUMI UN PRIEKŠLIKUMI .....	23

## IEVADS

**Tukuma novada attīstības programma 2015.-2021.gadam** (turpmāk **Attīstības programma**) ir apstiprināta ar Tukuma novada Domes 2015.gada 22.decembra lēmumu (prot.Nr.14,5.§.). Attīstības programma ir Tukuma novada pašvaldības vidēja termiņa attīstības plānošanas dokuments, kurā noteiktas prioritātes, rīcības virzieni, uzdevumi un veicamie pasākumi, kas vērsti uz pilsētas stratēģisko mērķu sasniegšanu. Attīstības programma ir cieši saistīta ar **Tukuma novada ilgtspējīgas attīstības stratēģiju līdz 2033.gadam** (turpmāk **Stratēģija**), kas ir novada ilgtermiņa attīstības plānošanas dokuments. Attīstības programmā izvērsti Stratēģijā noteiktais novada nākotnes attīstības skatījums.

Stratēģijā ir noteikta attīstības plānošanas dokumentu uzraudzības un novērtēšanas kārtība. Tajā minēts, ka ik gadu Tukuma novada pašvaldība apkopo aktuālus datus par pašvaldības virzību uz Tukuma novada ilgtspējīgas attīstības stratēģijā nospraustajiem mērķiem un Attīstības programmā noteiktajiem sagaidāmajiem rezultātiem rīcību virzienu ietvaros. Pašvaldība sagatavo vienotu **Tukuma novada ilgtspējīgas attīstības stratēģijas un attīstības programmas īstenošanas 2015.gada pārskatu** (turpmāk **Pārskats**).

Pārskats ir sagatavots atbilstīgi Stratēģijā un Attīstības programmā noteiktai uzraudzības kārtībai. Pārskatā ir apkopoti dati, Tukuma novada Domes struktūrvienību, pašvaldības iestāžu un aģentūru sniegtā informācija par savā jomā paveikto. Kā arī iekļauta informācija par pašvaldības četru attīstības mērķu un 22 rīcības virzienu rezultātīvo rādītāju sasniegšanu. Pārskatu var skatīt kopā ar Tukuma novada pašvaldības 2015.gada publisko pārskatu, kas ir apstiprināts ar 2016.gada 29.jūnija lēmumu (prot.Nr.9, 3.§.).

Pārskata 1. nodaļā koncentrēti apkopoti dati attīstības mērķus raksturojošiem rādītājiem un konstatēts vai attīstības virziens saskan ar plānoto.

2.nodaļā sniegts ieskats par teritorijas plānojuma aktualizēšanu un minēts, kāpēc nav nepieciešams izstrādāt lokālplānojumus.

Pārskata 3.nodaļā koncentrēti apkopoti dati par katra rīcības virziena ietvaros esošo pamata statistiku un par rezultatīvajiem rādītājiem, novērtēts, vai situācijas attīstības tendence atbilst plānotajam.

4.nodaļā Rīcības plānā iepretim katram plānotajam pasākumam norādīta informācija par veikumu (vai darbība notiek, notiek daļēji, vai nenotiek) un sasniegumu (vai pasākums pabeigts un kā – ar plānoto rezultātu, daļēji to sasniedzot, vai to nesasniedzot). Rīcības plāna pasākumi ir novērtēti laika periodā no 2015.gada decembra līdz 2016.gada oktobrim (ieskaitot). Attiecīgi šis novērtējums ir pamats Rīcības plāna aktualizācijai.





5.nodaļā izvērtēta Investīciju plāna izpilde, vai plānotais projekts ir izpildīts/ pabeigts, projekts šobrīd tiek īstenots, projekts šobrīd notiek daļēji, t.i., netiks sasniegti visi rādītāji, vai projekts šobrīd netiek īstenots. Tiek vērtēti projekti, kuru plānotais uzsākšanas laiks ir 2015.-2016.gads. Projektu idejas, kuras plānotas pēc 2016.gada, netiek vērtētas (izņemot, gadījumus, ja projekta ideja ir uzsākta īstenot 2016.gadā). Investīciju plāna izpilde ir izvērtēta laika periodā no 2015.gada decembra līdz 2016.gada oktobrim (ieskaitot). Attiecīgi šis novērtējums ir pamats Investīciju plāna aktualizācijai.

Pārskata noslēgumā ir galvenie secinājumi par novada attīstību un priekšlikumi turpmākai darbībai par nepieciešamību veikt grozījumus kādā no pašvaldības attīstības plānošanas dokumentiem.

Pārskatam ir 2 pielikumi:

- Rīcības plāna 2015.-2016.gadam īstenošanas progress;
- Investīciju plāna 2015.-2016.gadam īstenošanas progress.

Lai novērtētu attīstības tendenci pārskata gadā salīdzinot ar Attīstības programmā norādīto vērtējumu, pārskatā ir izmantota šāda novērtējumu sistēma:

	Pieaugums ar pozitīvu vērtējumu
	Samazinājums ar pozitīvu vērtējumu
	Pieaugums ar negatīvu vērtējumu
	Samazinājums ar negatīvu vērtējumu
-	Bez būtiskām izmaiņām

Pārskatu sagatavoja Tukuma novada Domes Attīstības nodaļa sadarbībā ar Tukuma novada Domes struktūrvienībām, pašvaldības iestādēm un aģentūrām. Kontaktpersona: Tukuma novada Domes Attīstības nodaļas projektu vadītāja Dace Keirāne, tālr. 63107282, [dace.keirane@tukums.lv](mailto:dace.keirane@tukums.lv).

Turpmākos gadus pašvaldība gatavos ikgadējo pārskatu par Tukuma novada ilgtspējīgas attīstības stratēģijas un attīstības programmas īstenošanu, saskaņā ar šajos dokumentos noteikto uzraudzības kārtību. Balstoties uz ikgada pārskatu, pašvaldība aktualizēs Attīstības programmas rīcības plānu un investīcijas plānu.

## 1. Virzība uz novada attīstības mērķiem

<b>M1</b>	Vienota un atvērta, izglītota un aktīva sabiedrība, kam nodrošinātas daudzveidīgas augstas kvalitātes attīstības iespējas
-----------	---

### Mērķa M1 rezultatīvie rādītāji

Rādītājs	Sākuma situācija AP	Esošā situācija	Tendence	Sagaidāmā tendence	2021	Datu avoti
Iedzīvotāju skaits	31,7 tūkst. (2015.g.sāk.)	31,3 tūkst. (2016.g.sāk.)	↓	Sarukšana apstājas un sākas pieaugums	>31 tūkst.	PMLP
Dzimušo skaits (gadā) <sup>1</sup>	346 (2014.)	357 (2015.)	↑	Nesamazinās, ar laiku palielinās	350	CSP
Ilgtermiņa migrācijas saldo (gadā)	-70 (2014.)	-303 (2015.)	↓	Izbraukušo skaits samazinās, iebraukušo palielinās	>0	CSP
Augstāko izglītību ieguvušo īpatsvars vecuma grupā 30-34 g., %	24,1 (2011.)	Nav dati	-	Palielinās	>25	CSP Tautas skait.
Iedzīvotāju ar profesionālo vidējo izglītību īpatsvars vecuma grupā 30-34 g., %	16,2 (2011.)	Nav dati	-	Palielinās	>18	CSP Tautas skait.
Vidējā bruto darba samaksa pret vidējo valsti, %	77,6 (2014.)	77,3 (2015.)	↓	Paaugstinās	>80	CSP
Bezdarbnieku skaits	1009 (2015.g.sāk.)	1043 (2016.g.sāk.)	↑	Samazinās	<950	NVA
Bezdarba līmenis, %	5,6 (2015.g.sāk.)	5,8 (2016.g.sāk.)	↑	Pazeminās	<5,5	NVA <sup>2</sup>
Trūcīgo personu īpatsvars, % <sup>3</sup>	3,8 (2013.)	Nav dati	-	Samazinās	<3	VRAA

<sup>1</sup> Atšķirībā no Stratēģijas mainīts datu avots - Stratēģijā bija Tukuma novada Dome, šeit CSP.

<sup>2</sup> Atšķirībā no Stratēģijas mainīts datu avots - Stratēģijā bija VRAA aprēķini pēc NVA un PMLP, šeit NVA.

<sup>3</sup> Atšķirībā no Stratēģijas ieviests jauns rādītājs.

<b>M2</b>	Daudzveidīga, uz novada vērtībām balstīta, jaunievedumiem atvērta, Latvijas un starptautiskajā tirgū konkurētspējīga uzņēmējdarbība
-----------	---

### Mērķa M2 rezultatīvie rādītāji

Rādītājs	Sākuma situācija AP	Esošā situācija	Tendence	Sagaidāmā tendence	2021	Datu avoti
Novada rangs (vieta) pēc teritorijas attīstības līmeņa indeksa (TALI)	24. (2014.)	25. (2015.)	↓	Pozīcija uzlabojas	Augstāka par 25.	VRAA
Uzņēmējdarbības vides vērtējums	5.vieta starp pilsētām ārpus Rīgas (2015.)	Nav dati	-	Pozīcija stabila un uzlabojas	5.vieta	Forbes Publiskais ekspertu novērtējums
Tirgus sektora vienību skaits <sup>4</sup>	1849 (2013.)	1911 (2014.)	↗	Palielinās	>2000	CSP
Komersantu skaits uz 1000 iedzīvotājiem	29,5 (2013.)	32,2 (2014.)	↗	Palielinās	>32	CSP
Uzņēmumu skaits apstrādes rūpniecībā	141 (2013.)	140 (2014.)	-	Palielinās	>140	CSP
Lauksaimniecībā izmantotās lauksaimnieciskās zemes, %	73,9 <sup>5</sup> (2015.)	73,8 (2016.)	-	Palielinās	>75	VZD
Novada apmeklētāju skaits	381,4 tūkst. <sup>6</sup> (2014.)	475,15 tūkst (2015.)	↗	Palielinās	>400 tūkst.	Tukuma novada TIC
t.sk. novada apskates objektu apmeklētāju skaits	219,3 tūkst. <sup>7</sup> (2014.)	268,7 tūkst. (2015.)	↗	Palielinās	>200 tūkst.	Tukuma novada TIC
Bezdarba līmenis, %	5,6 (2015.g.sāk.)	5,8 (2016.g.sāk.)	↗	Pazeminās	<5,5	NVA <sup>8</sup>
Vidējā bruto darba samaksa (euro)	647 (2014.)	683 (2015.)	↗	Palielinās	Virs vidējās novados	CSP
Iedzīvotāju ienākuma nodokļa ieņēmumi pašvaldības budžetā uz vienu iedzīvotāju (euro)	436 (2014.), zem vidējā novados	517 (2015.), zem vidējā novados	↗	Palielinās	Virs vidējā novados	VRAA pēc Valsts kases datiem

<sup>4</sup> Komerksabiedrības, individuālie komersanti, zemnieku saimniecības un pašnodarbinātie.

<sup>5</sup> Balstoties uz aktualizētajiem statistikas datiem, koriģēta vērtība.

<sup>6</sup> Balstoties uz aktualizētajiem statistikas datiem, koriģēta vērtība.

<sup>7</sup> Balstoties uz aktualizētajiem statistikas datiem, koriģēta vērtība.

<sup>8</sup> Atšķirībā no Stratēģijas mainīts datu avots - Stratēģijā bija VRAA aprēķini pēc NVA un PMLP, šeit NVA.

<b>M3</b>	Pievilcīga, ērta un harmoniska dzīves, darba un brīvā laika pavadīšanas vieta
-----------	---

### Mērķa M3 rezultatīvie rādītāji

Rādītājs	Sākuma situācija AP	Esošā situācija	Tendence	Sagaidāmā tendence	2021	Datu avoti
Ilgtermiņa migrācijas saldo	-70 (2014.)	-303 (2015.)	↗	Izbraukušo skaits samazinās, iebraukušo palielinās	>0	CSP
Tirgus sektora vienību skaits <sup>9</sup>	1849 (2013.)	1911 (2014.)	↗	Palielinās	>2000	CSP
Novada apmeklētāju skaits <sup>10</sup>	381,4 tūkst. <sup>11</sup> (2014.)	475,15 tūkst (2015.)	↗	Palielinās	>400 tūkst.	Tukuma novada TIC
t.sk. novada apskates objektu apmeklētāju skaits <sup>12</sup>	219,3 tūkst. <sup>13</sup> (2014.)	268,7 tūkst. (2015.)	↗	Palielinās	>200 tūkst.	Tukuma novada TIC
Asfaltētu ceļu kopgarums novadā	Ne visus pagastu centrus ar Tukumu savieno asfaltēts ceļš	Bez izmaiņām	-	Palielinās	Palielinās	TND
Aizsargājamo dabas teritoriju skaits	4 (2015.)	4 (2016.)	-	Saglabājas	4	TND

<sup>9</sup> Komerksabiedrības, individuālie komersanti, zemnieku saimniecības un pašnodarbinātie.

<sup>10</sup> Atšķirībā no Stratēģijas ieviests jauns rādītājs.

<sup>11</sup> Balstoties uz aktualizētajiem statistikas datiem, korigēta vērtība.

<sup>12</sup> Precizēts Stratēģijas rādītāja formulējums.

<sup>13</sup> Balstoties uz aktualizētajiem statistikas datiem, korigēta vērtība.

<b>M4</b>	Labi atpazīstams novads ar sadarbību sekmējošu, modernu pašvaldību
-----------	--

Modernas pārvaldes darbība ir ar augstu funkcionālo un ekonomisko efektivitāti, tā savā rīcībā esošos un citus pieejamos resursus izmanto maksimāla rezultāta iegūšanai.

#### Mērķa M4 rezultatīvie rādītāji

Rādītājs	Sākuma situācija AP	Esošā situācija	Tendence	Sagaidāmā tendence	2021	Datu avoti
Iedzīvotāju apmierinātība ar pašvaldības darbu kopumā	Aptauja netiek veikta	77,3% (iedzīvotāju aptauja 2016.gada septembrī)	-	Pozitīvo vērtējumu īpatsvars pārsniedz negatīvo	>65%	Pašvaldības organizēta iedzīvotāju aptauja
Vēlētāju aktivitāte pašvaldības vēlēšanās	34,3% (2013.)	Nav dati	-	Paaugstinās	>40%	CVK
e-indeks <sup>14</sup>	54,9 punkti no 100 2.vieta <sup>15</sup> (2014.)	56,34 punkti no 100 7.vieta (2015.)	↗	Paaugstinās punktu skaits	>70	www.eindekss.lv
Sadraudzības pilsētu skaits	8 <sup>16</sup> (2015.)	9 (2016.)	↗	Nesamazinās	>9	TND

<sup>14</sup> Mainīts Stratēģijā noteiktais rādītājs e-pakalpojumi uz jaunu rādītāju e-indeks, ko Latvijas pašvaldībām sāk mērit no 2015.gada. [www.eindekss.lv](http://www.eindekss.lv).

<sup>15</sup> Novadu grupā ar iedzīvotāju skaitu virs 7000.

<sup>16</sup> Balstoties uz aktualizētajiem statistikas datiem, korigēta vērtība.



## 2. Teritorijas plānojuma aktualizācija un jaunie plānojumi

2015.gadā **veikti grozījumi** Tukuma novada teritorijas plānojumā 2011.-2023.gadam (27.08.2015. prot.Nr.10, 19.§.).

Sakarā ar to, ka notika plānojuma grozījumu izstrāde nav bijusi nepieciešamība izstrādāt lokālplānojumu ne pēc pašvaldības, ne arī kādas citas juridiskas vai fiziskas personas ierosinājuma.

### 3. Rīcības virzieni – kopsavilkums (dati) par aktuālo situāciju un rezultāti

#### RV 1 Mūsdienīga izglītība – no pirmsskolas līdz mūžizglītībai

##### Rezultatīvie rādītāji

<i>Rādītājs</i>	<i>Sākuma situācija AP</i>	<i>Esošā situācija</i>	<i>Tendence</i>	<i>Sagaidāma tendence</i>	<i>2021</i>	<i>Datu avoti</i>
Bērnu skaits rindā uz vietām PII, kas netiek apmierināts	Ir rinda 103 (2015.g.sept.)	Ir rinda 172 (2016.g.sept.)	↗	Samazinās	>50	Izglītības pārvalde
Savstarpējo norēķinu par VII starpība	Negatīva – Ārpus novada bērnu vairāk nekā citu pašvaldību bērni Tukuma novada VII	Negatīva – Ārpus novada bērnu vairāk nekā citu pašvaldību bērni Tukuma novada VII	-	Attiecība mainās – samazinās Tukuma novada bērni citur, palielinās citu pašvaldību bērnu skaits Tukuma novadā	Starpība pozitīva	Izglītības pārvalde
9.klašu absolventu īpatsvars, kas turpina izglītību Tukuma novada izglītības iestādēs	60,4% (2013./2014.m.g.)	62,7% (2014./2015.m.g.)	↗	Palielinās	70% (80%, ja vid.obligāta)	Izglītības pārvalde
Vispārējo izglītības iestāžu skolēnu rezultāti valsts līmeņa mācību priekšmetu olimpiādēs (1.-3.vietu ieguvēju skaits)	10 (2014./2015.m.g.)	9 (2015./2016.m.g.)	↘	Palielinās	>10	Izglītības pārvalde
12.klašu absolventu īpatsvars, kas turpina mācīties izglītības iestādēs	62,4 (2013./2014.m.g.)	52,5 (2014./2015.m.g.)	↘	Palielinās	>70%	Izglītības pārvalde
12.klašu absolventu īpatsvars, kas turpina izglītību augstākās izglītības iestādēs	44,3 (2013./2014.m.g.)	35,2 (2014./2015.m.g.)	↘	Palielinās	>45%	Izglītības pārvalde
Interesešu un profesionālas ievirzes izglītībā iesaistīto bērnu un jauniešu īpatsvars	64,4% <sup>17</sup> (2014./2015.m.g.)	73% (2015./2016.m.g.)	↗	Palielinās	>58%	Izglītības pārvalde/ bērnu un jauniešu skaits CSP dati
Iedzīvotāju vērtējums par izglītības iespējām un kvalitāti novadā (pirmsskolas izglītība, vispārējā izglītība, interesešu izglītība, mūžizglītība)	Nav veikta	46% - apmierina pirmsskolas izglītības iespējas un kvalitāte; 51,6% - apmierina skolu izglītība un kvalitāte; (iedzīvotāju aptauja 2016.g.)	-	Pozitīvais vērtējums pārsniedz negatīvo	Pozitīvais vērtējums pārsniedz negatīvo vismaz par 25% punktiem	Pašvaldības organizēta iedzīvotāju aptauja

<sup>17</sup> Balstoties uz aktualizētajiem statistikas datiem, koriģēta vērtība.

## **RV 2 Jauniešu iniciatīvas atbalsts**

### **Rezultatīvie rādītāji**

<b>Rādītājs</b>	<b>Sākuma situācija AP</b>	<b>Esošā situācija</b>	<b>Tendence</b>	<b>Sagaidāma tendence</b>	<b>2021</b>	<b>Datu avoti</b>
Pašvaldības atbalstīto jaunatnes projektu skaits	4 (2014)	2 (2015)	↓	Pieaug	>5 gadā	TND
Skolēnu pašpārvalžu skaits	11 (2015./2016.mg.)	11 (2016./2017.mg.)	-	Nesamazinās	>11	TND
Kopienų/ jauniešu centru skaits, t.sk. sociālie centri	6 (2015)	6 (2016)	-	Pieaug	>9	TND
Jaunatnes lietu speciālists	1 (2015)	1 (2016)	-	Pieaug atbilstoši jauniešu skaitam pašvaldībā	>2	TND
Pašvaldības Jauniešu dome	Nav (2015)	Nav (2016)	-	Izveidota un aktīvi darbojas	Izveidota un aktīvi darbojas	TND
Iedzīvotāju vērtējums par pašvaldības atbalstu jauniešu iniciatīvām <sup>18</sup>	Nav veikta	40,3% (iedzīvotāju aptauja 2016.g.septembrī)	-	Pozitīvais vērtējums pārsniedz negatīvo	Pozitīvais vērtējums pārsniedz negatīvo	Pašvaldības organizēta iedzīvotāju aptauja

## **RV 3 Saistoša kultūrvide un aktīva kultūras dzīve**

### **Rezultatīvie rādītāji**

<b>Rādītājs</b>	<b>Sākuma situācija AP</b>	<b>Esošā situācija</b>	<b>Tendence</b>	<b>Sagaidāma tendence</b>	<b>2021</b>	<b>Datu avoti</b>
Lasītāju skaits bibliotēkās	6777 (21,4% pret iedz.sk.) (2014)	6614 (21,1% pret iedz.sk.) (2015)	↓	Saglabājas	>22% pret iedz.sk.	Kultūras, sporta un sabiedrisko attiecību nodaļa
Dalībnieku skaits amatiermākslas kolektīvos	1566 (2014)	1581 (2015)	↑	Saglabājas	>1570	Kultūras, sporta un sabiedrisko attiecību nodaļa
Pasākumu apmeklētāju skaits Tukuma novada kultūras/tautas namos	119 716 (2014)	112 053 (2015)	↓	Pieaug	>125000	Kultūras, sporta un sabiedrisko attiecību nodaļa
Apmeklētāju skaits Tukuma muzeja struktūrvienībās	41 949 (2014)	43 923 (2015)	↑	Pieaug	>42000	Tukuma muzejs
Iedzīvotāju vērtējums par kultūrvidi novadā	Nav veikta	52,4% (iedzīvotāju aptauja 2016.g.septembrī)	-	Pozitīvais vērtējums pārsniedz negatīvo	Pozitīvais vērtējums pārsniedz negatīvo	Pašvaldības organizēta iedzīvotāju aptauja
Iedzīvotāju vērtējums par kultūras pasākumiem novadā	Nav veikta	74,8% (iedzīvotāju aptauja 2016.g.septembrī)	-	Pozitīvais vērtējums pārsniedz negatīvo	Pozitīvais vērtējums pārsniedz negatīvo	Pašvaldības organizēta iedzīvotāju aptauja

<sup>18</sup> Balstoties uz iedzīvotāju aptaujas rezultātiem, precizēts rādītājs

## **RV 4 Sports kā veselīga dzīvesveida pamats un novada atpazīstamības sekmētājs**

### **Rezultatīvie rādītāji**

<b>Rādītājs</b>	<b>Sākuma situācija AP</b>	<b>Esošā situācija</b>	<b>Tendence</b>	<b>Sagaidāma tendence</b>	<b>2021</b>	<b>Datu avoti</b>
Sporta klubu skaits	22 <sup>19</sup> (2015)	25 (2016)	↗	Palielinās	>25	TND
Audzēkņu skaits Sporta skolā	510 (2014./2015.)	627 (2015./2016.)	↗	Nesamazinās	>510	Tukuma novada Izglītības pārvalde
Dalībnieku skaits Sporta un Veselības svētkos	2000 (2015.)	2700 (2016.)	↗	Palielinās	>3000	TND
Latvijas mēroga sacensību skaits novadā	80 <sup>20</sup> (2015.)	89 (2016.)	↗	Palielinās		TND
Starptautiska mēroga sacensību skaits novadā	15 <sup>21</sup> (2015.)	21 (2016.)	↗	Palielinās		TND
Tukuma novada sportistu sasniegumi	59 <sup>22</sup> (2015.)	Nav pieejami dati	-	Nesamazinās		TND
Iedzīvotāju vērtējums par sporta iespējām novadā	Nav veikta	50,4% (iedzīvotāju aptauja 2016.g.septembrī)	-	Pozitīvais vērtējums	Pozitīvais vērtējums >70%	Regulāra pašvaldības iedzīvotāju aptauja

## **RV 5 Profilaksi pastiprinoša veselības aprūpe**

### **Rezultatīvie rādītāji**

<b>Rādītājs</b>	<b>Sākuma situācija AP</b>	<b>Esošā situācija</b>	<b>Tendence</b>	<b>Sagaidāma tendence</b>	<b>2021</b>	<b>Datu avoti</b>
Iedzīvotāju veselības stāvoklis	Veselības profilā no 27 rādītājiem salīdzinājumā ar valsti: - 6 labāki - 14 sliktāki - 5 neitrāli (2013)	Veselības profilā no 26 rādītājiem salīdzinājumā ar valsti: - 13 labāki - 10 sliktāki - 3 neitrāli (2014)	↗	Pozitīvās palielinās; negatīvās samazinās	Vairāk pozitīvo rādītāju	Tukuma novada veselības profils (CSP,SPKC)
Ģimenes ārstu prakšu skaits	20 (2014.)	20 (2015.)	-	Palielinās	24	TND
Zobārstu prakses vietu skaits	21 (2014.)	24 (2016.)	↗	Nesamazinās	>21	TND
Aptieku skaits, t.sk., aptieku punkti pagastu centros	14 (2014.)	14 (2015.)	-	Palielinās	>15	TND
Iedzīvotāju vērtējums par novadā pieejamo veselības aprūpes pakalpojumu kvalitāti	Nav veikta	47,1% (iedzīvotāju aptauja 2016.g.septembrī)	-	Pozitīvais vērtējums pārsniedz negatīvo	Pozitīvais vērtējums pieaug	Regulāra pašvaldības iedzīvotāju aptauja (no 2016.g.)

<sup>19</sup> Balstoties uz aktualizētajiem statistikas datiem, korigēta vērtība.

<sup>20</sup> Iegūti dati par 2015.gadu

<sup>21</sup> Iegūti dati par 2015.gadu

<sup>22</sup> Iegūti dati par 2015.gadu

## **RV 6 Ieklašanu sekmējoši sociālie pakalpojumi un palīdzība**

### **Rezultatīvie rādītāji**

<b>Rādītājs</b>	<b>Sākuma situācija AP</b>	<b>Esošā situācija</b>	<b>Tendence</b>	<b>Sagaidāma tendence</b>	<b>2021</b>	<b>Datu avoti</b>
Sniegto reģistrēto sociālo pakalpojumu skaits	10 (2015)	10 (2016)	-	Pieaug	>13	TN Sociālais dienests
Citu pašvaldības sniegto un pirktu pakalpojumu skaits	6+8 (2015)	6+8 (2016)	-	Pieprasījums apmierināts	Atbilstoši pieprasījumam	TN Sociālais dienests
Aprūpes mājās pakalpojumu saņēmušo klientu skaits	186 (2014)	145 (2016)	↘	Pieprasījums apmierināts	Atbilstoši pieprasījumam	TN Sociālais dienests
Kopien centri	6 (2015)	6 (2016)	-	Pieaug	>9	TN Sociālais dienests
Pieejamas programmas grupu atbalstam un izglītošanai	6 (2014)	7 (2016)	↗	Palielinās	10	TN Sociālais dienests
No sociālajiem aprūpes centriem (SAC) atgriezušies	0 (2014)	1 (2016)	↗	Palielinās	10	TN Sociālais dienests
Bērni ilgstošajā aprūpē	25 (2014)	23 (2016)	↘	Samazinās	10	TN Sociālais dienests

## **RV 7 Daudzveidīga mājokļu piedāvājuma attīstība**

### **Rezultatīvie rādītāji**

<b>Rādītājs</b>	<b>Sākuma situācija AP</b>	<b>Esošā situācija</b>	<b>Tendence</b>	<b>Sagaidāmā tendence</b>	<b>2021</b>	<b>Datu avoti</b>
Ekspluatācijā nodoto dzīvojamo māju skaits	15 (2014)	18 (2015)	↗	Palielinās	>15	TN Būvvalde
Pašvaldības dzīvojamais fonds	1116 (2015)	1119 (2016)	↗	Palielinās	>1200	TN Komunālā nodaļa

## **RV 8 Labvēlīga uzņēmējdarbības vide un augsta nodarbinātība**

### **Rezultatīvie rādītāji**

<b>Rādītājs</b>	<b>Sākuma situācija AP</b>	<b>Esošā situācija</b>	<b>Tendence</b>	<b>Sagaidāmā tendence</b>	<b>2021</b>	<b>Datu avoti</b>
Ekonomiski aktīvās tirgus sektora statistikas vienības	1849 (2013)	1911 (2013)	↗	Pieaug	>2000	CSP
Individuālo komersantu un komercsabiedrību skaits	938 (2013)	953 (2014)	↗	Pieaug	>1000	CSP
Individuālo komersantu un komercsabiedrību skaits uz 1000 iedz.	29,5 (2013)	32,2 (2014)	↗	Pieaug	>32	CSP

<b>Rādītājs</b>	<b>Sākuma situācija AP</b>	<b>Esošā situācija</b>	<b>Tendence</b>	<b>Sagaidāmā tendence</b>	<b>2021</b>	<b>Datu avoti</b>
Uzņēmējdarbības vides vērtējums	5. (2015)	Nav dati	-	Nepasliktinās	Ne zemāka par 5.	Forbes
Bezdarbnieku skaits	1009 (31.12.2014.)	1043 (31.12.2015.)	↗	Samazinās		NVA
Bezdarba līmenis	5,6 (31.12.2014.)	5,8 (31.12.2015.)	↗	Samazinās	<5,5	NVA

## **RV 9 Rūpniecības un loģistikas attīstība**

### **Rezultatīvie rādītāji**

<b>Rādītājs</b>	<b>Sākuma situācija AP</b>	<b>Esošā situācija</b>	<b>Tendence</b>	<b>Sagaidāmā tendence</b>	<b>2021</b>	<b>Datu avoti</b>
Uzņēmumu skaits apstrādes rūpniecībā	141 (2013)	140 (2014)	-	Pieaug	>145	CSP
Uzņēmumu skaits loģistikā	65 <sup>23</sup> (2013)	65 (2014)	-	Pieaug	>77	CSP

## **RV 10 Daudzveidīga lauksaimniecība ar aktīvu kooperāciju**

### **Rezultatīvie rādītāji**

<b>Rādītājs</b>	<b>Sākuma situācija AP</b>	<b>Esošā situācija</b>	<b>Tendence</b>	<b>Sagaidāmā tendence</b>	<b>2021</b>	<b>Datu avoti</b>
Uzņēmumu skaits lauksaimniecībā	486 (2013)	466 (2014)	↘	Pieaug	>490	CSP

## **RV 11 Augošs tūrisms**

### **Rezultatīvie rādītāji**

<b>Rādītājs</b>	<b>Sākuma situācija AP</b>	<b>Esošā situācija</b>	<b>Tendence</b>	<b>Sagaidāma tendence</b>	<b>2021</b>	<b>Datu avoti</b>
Tukuma novada apmeklētāju skaits	381,4 tūkst. <sup>24</sup> (2014.)	475,1 tūkst. (2015.)	↗	Pieaug	500 tūkst.	TIC
Tukuma novada apmeklētāju skaits pasākumos	117597 (2014.)	158366 (2015.)	↗	Pieaug	120 tūkst.	TIC
Tukuma novada aktīvās atpūtas apmeklētāju skaits	23542 (2014.)	30653 (2015.)	↗	Pieaug	30 tūkst.	TIC
Novada naktsmītnēs nakšņojušo skaits	20954 (2014.)	17547 (2015.)	↘	Pieaug	25 tūkst.	TIC
Nakšņojušo ārzemnieku skaits	5510 (2014.)	3550 (2015.)	↘	Palielinās	7000	TIC
Vidējais apmeklējuma ilgums	2,3 (2014.)	5,03 (2015.)	↗	Palielinās	2,5	TIC
Izmitināšanas un ēdināšanas uzņēmumu skaits	46 (2013.)	45 (2014.)	↘	Palielinās	50	CSP

<sup>23</sup> Balstoties uz aktualizētajiem statistikas datiem, koriģēta vērtība.

<sup>24</sup> Balstoties uz aktualizētajiem statistikas datiem, koriģēta vērtība.

<b>Rādītājs</b>	<b>Sākuma situācija</b>	<b>Esošā situācija</b>	<b>Tendence</b>	<b>Sagaidāma tendence</b>	<b>2021</b>	<b>Datu avoti</b>
	<b>AP</b>					
Naktsmītnu skaits	32 (2014.)	30 (2015.)	↓	Palielinās	35	TIC
Gultasvietu skaits naktsmītnēs	778 (2014.)	851 (2015.)	↑	Palielinās	900	TIC
Naktsmītnu vidējais noslogojums	17% (2014.)	28,4% (2015.)	↑	Palielinās	30%	TIC

### **RV 12 Tukuma vecpilsētas reģenerācija**

#### **Rezultatīvie rādītāji**

<b>Rādītājs</b>	<b>Sākuma situācija</b>	<b>Esošā situācija</b>	<b>Tendence</b>	<b>Sagaidāma tendence</b>	<b>2021</b>	<b>Datu avoti</b>
	<b>AP</b>					
Graustu skaits vecpilsētā	9 (2015)	9 (2016)	-	Samazinās	<3	TND Arhitektūras nodaļa
Sagatavots Tukuma vecpilsētas reģenerācijas plāns	Nav (2015)	Nav (2016)	-	Ir plāns	Ir plāns	TND Arhitektūras nodaļa
Publisku ēku (jaunbūvju) būvniecība vecpilsētā	1 (2015)	0 (2016)	↓	Palielinās	>3	TND Arhitektūras nodaļa

### **RV 13 Ērta transporta infrastruktūra un satiksme**

#### **Rezultatīvie rādītāji**

<b>Rādītājs</b>	<b>Sākuma situācija</b>	<b>Esošā situācija</b>	<b>Tendence</b>	<b>Sagaidāma tendence</b>	<b>2021.</b>	<b>Datu avoti</b>
	<b>AP</b>					
Ielu ar melno segumu īpatsvars	53,1% (2014)	53,1% (2015)	-	Pieaug	67%	TND
Pašvaldības ceļu ar melno segumu īpatsvars	4,1% (2014)	4,1% (2015)	-	Pieaug	5%	TND
Veloceliņu garums, km	Nav dati	Nav dati	-	Pieaug	20	TND

### **RV 14 Vienota novada ūdensapgādes un kanalizācijas saimniecība**

#### **Rezultatīvie rādītāji**

<b>Rādītājs</b>	<b>Sākuma situācija</b>	<b>Esošā situācija</b>	<b>Tendence</b>	<b>Sagaidāma tendence</b>	<b>2021.</b>	<b>Datu avoti</b>
	<b>AP</b>					
Jauno pieslēgumu skaits	146 (2015)	Nav dati	-	Jauni pieslēgumi	211 jauni pieslēgumi visā periodā	Komunālā nodaļa
Iedzīvotāju īpatsvars, kam pieejams centralizētās ūdensapgādes pakalpojums	72% (2013.)	75% (2015.)	↑	Pieaug	>80%	Komunālā nodaļa
Iedzīvotāju vērtējums par ūdensapgādes pakalpojumu kvalitāti	Nav veikta	74,6% (iedzīvotāju aptauja 2016.g.septembrī)	-	Pozitīvs vērtējums	Pozitīvs vērtējums	Pašvaldības organizēta iedzīvotāju aptauja

## **RV 15 Efektīva siltumapgāde**

### **Rezultatīvie rādītāji**

<b>Rādītājs</b>	<b>Sākuma situācija AP</b>	<b>Esošā situācija</b>	<b>Tendence</b>	<b>Sagaidāma tendence</b>	<b>2021.</b>	<b>Datu avoti</b>
Jauno pieslēgumu skaits	Nav jaunu pieslēgumu (2015)	Nav jaunu pieslēgumu (2016)	-	Jauni pieslēgumi	>5 jauni pieslēgumi visā periodā	Komunālā nodaļa
Iedzīvotāju īpatsvars, kam pieejams centralizētās siltumapgādes pakalpojumi	31% (2014)	31% (2015)	-	Pieaug	>50%	Komunālā nodaļa
Iedzīvotāju vērtējums par siltumapgādes pakalpojumu kvalitāti	Nav veikta	50,3% (iedzīvotāju aptauja 2016.g.septembrī)	-	Pozitīvs vērtējums	Pozitīvs vērtējums	Pašvaldības organizēta iedzīvotāju aptauja

## **RV 16 Energoefektivitātes paaugstināšana**

### **Rezultatīvie rādītāji**

<b>Rādītājs</b>	<b>Sākuma situācija AP</b>	<b>Esošā situācija</b>	<b>Tendence</b>	<b>Sagaidāma tendence</b>	<b>2021.</b>	<b>Datu avoti</b>
Pašvaldības ēku skaits, kur veikts energoaudits	4 (2014)	7 (2016)	↗	Pieaug	Visām pašvaldības ēkām veikts energoaudits	TND
Pašvaldības ēku skaits, kur veikta energoefektivitātes paaugstināšana	1 (2014)	0 (2015)	↘	Pieaug	>1 gadā	TND
Daudzdzīvokļu namu skaits, kur veikta energoefektivitātes paaugstināšana	1 (2014)	1 (2015)	-	Pieaug	>1 gadā	TND

## **RV 17 Atkritumu saimniecība ar augstu pārstrādes līmeni**

### **Rezultatīvie rādītāji**

Darbs pie tā norit visu laiku, tiek sodīti, tiem kam nav līgums.

<b>Rādītājs</b>	<b>Sākuma situācija AP</b>	<b>Esošā situācija</b>	<b>Tendence</b>	<b>Sagaidāma tendence</b>	<b>2021.</b>	<b>Datu avoti</b>
Mājsaimniecību skaits, kam nav līguma ar atkritumu apsaimniekotāju	Nav datu	Nav dati	-	Palielinās jaunu līgumu skaits	< 5% mājsaimniecību, kam nav līguma	SIA „Eco Baltija vide”
Dalītās atkritumu vākšanas punkti	81 (2015)	84 (2016)	↗	Palielinās	>81	SIA „Atkritumu apsaimniekošanas sabiedrība „Piejūra””
Iedzīvotāju vērtējums par atkritumu apsaimniekošanu novadā	Nav veikta	84,4% (iedzīvotāju aptauja 2016.g.septembrī)	-	Pozitīvs vērtējums	Pozitīvs vērtējums pārsniedz negatīvu	Pašvaldības organizēta iedzīvotāju aptauja



## **RV 18 Pievilcīga un tīra apkārtējā vide**

### **Rezultatīvie rādītāji**

<b>Rādītājs</b>	<b>Sākuma situācija AP</b>	<b>Esošā situācija</b>	<b>Tendence</b>	<b>Sagaidāma tendence</b>	<b>2021.</b>	<b>Datu avoti</b>
Natura 2000 teritoriju skaits	4 (2015)	4 (2016)	-	Saglabājas	4	TND, TIC
Valsts meža rekreācijas zona, ha	1101 (2015)	Nav dati	-	Saglabājas	1101	AS Latvijas valsts meži
Dabas objektu un teritoriju, parku, kalnu, pilskalnu skaits tūrisma maršrutos Tukuma novadā	30 (31.12.2014.)	30 (31.12.2015.)	-	Pieaug	>30	TIC
Graustu skaits novadā	70 <sup>25</sup> (2015)	64 (2016)	↘	Samazinās	<30	TN Būvvalde

## **RV 19 Droša vide**

### **Rezultatīvie rādītāji**

<b>Rādītājs</b>	<b>Sākuma situācija AP</b>	<b>Esošā situācija</b>	<b>Tendence</b>	<b>Sagaidāma tendence</b>	<b>2021.</b>	<b>Datu avoti</b>
Kopējais noziedzīgu nodarījumu skaits	544 (2014)	526 (2015)	↘	Samazinās	<450	IMIC un CSP
Kopējais noziedzīgo nodarījumu skaits uz 10 000 iedzīvotājiem	187 (2014)	181 (2015)	↘	Samazinās	<160	IMIC un CSP

## **RV 20 Moderna un efektīva pārvalde**

### **Rezultatīvie rādītāji**

<b>Rādītājs</b>	<b>Sākuma situācija AP</b>	<b>Esošā situācija</b>	<b>Tendence</b>	<b>Sagaidāma tendence</b>	<b>2021.</b>	<b>Datu avoti</b>
Iedzīvotāju īpatsvars, kuri ir apmierināti ar Tukuma novada domes darbību	63% (2010)	77,3% (iedzīvotāju aptauja 2016.g.septembrī)	↗	Pieaug	>70%	Pašvaldības organizēta iedzīvotāju aptauja
Sniegto e-pakalpojumu skaits	106 (2014)	Nav dati (2015)	-	Pieaug	>150	e-indeks

## **RV 21 Aktīva iesaiste dažāda mēroga sadarbībā un tās sekmēšana**

### **Rezultatīvie rādītāji**

<b>Rādītājs</b>	<b>Sākuma situācija AP</b>	<b>Esošā situācija</b>	<b>Tendence</b>	<b>Sagaidāma tendence</b>	<b>2021.</b>	<b>Datu avoti</b>
Sadraudzības pilsētu/pašvaldību skaits	8 <sup>26</sup> (2015)	9 (2015)	↗	Palielinās	10	TND

<sup>25</sup> Balstoties uz aktualizētajiem statistikas datiem, korigēta vērtība.

<sup>26</sup> Balstoties uz aktualizētajiem statistikas datiem, korigēta vērtība.

<b>Rādītājs</b>	<b>Sākuma situācija</b>	<b>Esošā situācija</b>	<b>Tendence</b>	<b>Sagaidāma tendence</b>	<b>2021.</b>	<b>Datu avoti</b>
<b>AP</b>						
Ar kaimiņu pašvaldībām kopīgi īstenotās funkcijas, kopīgās institūcijas	6 (2015)	6 (2016)	-	Palielinās	>7	TND
Iedzīvotāju vērtējums par līdzdalības iespējām domes lēmumu pieņemšanā <sup>27</sup>	Nav veikta	43,1% (iedzīvotāju aptauja 2016.g.sept.)	-	Sadarbība paplašinās un uzlabojas	Pozitīvs vērtējums par sadarbību	Pašvaldības organizēta iedzīvotāju aptauja
Uzņēmēju vērtējums par sadarbību novadā	Sadarbība ir nepietiekama	Nav dati	-	Sadarbība uzlabojas	Pozitīvs vērtējums par sadarbību	Diskusijas ar uzņēmējiem rezultāti

### **RV 22 Kopienu aktivitātes (iedzīvotāju iniciatīvu) sekmēšana**

#### **Rezultatīvie rādītāji**

<b>Rādītājs</b>	<b>Sākuma situācija</b>	<b>Esošā situācija</b>	<b>Tendence</b>	<b>Sagaidāma tendence</b>	<b>2021.</b>	<b>Datu avoti</b>
<b>AP</b>						
Vēlētāju aktivitāte pašvaldību vēlēšanās	34,3% (2013)	Nav dati (2016)	-	Pieaug	>50%	CVK
Biedrību, nodibinājumu un fondu skaits	132 (2013)	130 (2014)	↓	Palielinās	>145	CSP
Pašvaldības atbalsts nevalstisko organizāciju iniciatīvām, nevalstisko organizāciju skaits (biedrības, nodibinājumi, sporta klubi)	67 (2014)	60 (2015)	↓	Palielinās	>67	TND
Pašvaldības atbalstīto nevalstisko organizāciju projektu skaits	9 (2014)	5 (2015)	↓	Palielinās	>10	TND

<sup>27</sup> Balstoties uz iedzīvotāju aptaujas rezultātiem, precizēts rādītājs

## 4. Rīcības plāna izpilde

Rīcības plāns ir Tukuma novada attīstības programmas 2015.-2021.gadam neatņemama sastāvdaļa, kas ne retāk kā reizi gadā ar Tukuma novada Domes lēmumu ir jāaktualizē. Tukuma novada attīstības programma 2015.-2021.gadam pieņemta ar Tukuma novada Domes 2015.gada 22.decembra lēmumu (prot.Nr.14, 5.§.), pēc kuras nav veiktas Rīcības plāna aktualizācijas.

Pielikumā – Rīcības plāna 2015.-2016.gadam īstenošanas progress, kurā izvērtēti visi Rīcības virziena pasākumi laika periodā no 2015.gada decembra līdz 2016.gada oktobrim (ieskaitot). Iepretī katram plānotajam pasākumam norādīta informācija par veikumu (vai darbība notiek, notiek daļēji, vai nenotiek) un sasniegumu (vai pasākums pabeigts un kā – ar plānoto rezultātu, daļēji to sasniedzot, vai to nerasniedzot).

## 5. Investīciju plāna izpilde

Investīciju plāns ir Tukuma novada attīstības programmas 2015.-2021.gadam neatņemama sastāvdaļa, kas ne retāk kā reizi gadā ar Tukuma novada Domes lēmumu ir jāaktualizē. Tukuma novada attīstības programma 2015.-2021.gadam pieņemta ar Tukuma novada Domes 2015.gada 22.decembra lēmumu (prot.Nr.14, 5.§.), pēc kuras ir bijušas četras Investīciju plāna aktualizācijas:

Investīciju plāna pieņemšanas / aktualizēšanas datums	Kods
2015.gada 22.decembris	-
2016.gada 28.janvāris	2016.1
2016.gada 28.aprīlis	2016.2
2016.gada 29.jūnijs	2016.3
2016.gada 25.augusts	2016.4

Investīciju plāna aktualizācijas paredzēja vairāku jaunu investīciju projektu iekļaušanu investīciju plānā, esošo investīciju plāna projekta nosaukuma, sasniedzamo rezultātu, finansējuma apmēra vai plānoto uzsākšanas laika precizēšanu. Kā arī tika izslēgti vairāki investīciju projekti, jo šajā laika periodā tika realizēti. Laika periodā no Investīciju plāna apstiprināšanas (2015.gada 22.decembra) līdz Investīciju plāna pēdējās aktualizācijas (2016.gada 25.augustam) ir realizētas šādas projektu idejas:

IP kods	Projekta nosaukums	Plānotie projekta rezultātu rādītāji (outcome)	Indikatīva summa (euro)	Plānotais uzsākšanas laiks	Izpildes ilgums	Atbildīgais	Izpildīts/pabeigts
<b>RV1 Mūsdienīga izglītība - no pirmsskolas līdz mūžizglītībai</b>							
2016.4.	PII "Pienenīte" Slampes pagastā profesionālās trauku mazgājamās iekārtas iegāde	Iegādāta profesionālā trauku mazgājamā mašīna PII "Pienenīte" Slampes pagastā	2 500	2016	2 gadi	PII "Pienenīte"	
<b>RV3 Saistoša kultūrvide un aktīva kultūras dzīve</b>							
2016.4.	Džūkstes pagasta kultūras nama foajē atjaunošana	Atjaunots foajē Džūkstes pagasta kultūras namā.	12 600	2016	2 gadi	Slampes un Džūkstes pagastu pārvalde	

IP kods	Projekta nosaukums	Plānotie projekta rezultātu rādītāji (outcome)	Indikatīva summa (euro)	Plānotais uzsākšanas laiks	Izpildes ilgums	Atbildīgais	Izpildīts/pabeigts
2016.4.	Jaunsātu tautas namu garderobes pārbūve	Izbūvētas garderobes Jaunsātu tautas namā	20 000	2016	2 gadi	Pūres un Jaunsātu pagastu pārvalde	
2016.4.	Lamiņu bibliopunkta atjaunošana	Atjaunotas bibliotēkas telpas Lamiņos Pūres pagastā, atjaunota apkures sistēma, ugunsdrošība	11 000	2016	2 gadi	Pūres un Jaunsātu pagastu pārvalde	
2016.4.	Lestenes baznīcas torņa telpu un zvana atjaunošana	Pārbūvēta torņa telpa, uzstādīts zvans Lestenes baznīcā.	15 000	2016	5 gadi	Irlavas un Lestenes pagastu pārvalde	
2016.4.	Sēmes pagasta tautas nama ēkas pamatu stiprināšana	Atjaunoti pamati Sēmes pagasta tautas namā "Vālodzes". Lietus ūdeņu novadīšana no ēkas.	10 000	2016	5 gadi	Sēmes un Zentenes pagastu pārvalde	
2016.4.	Lestenes tautas nama lielās zāles skatuves atjaunošana	Atjaunota skatuve un iegādāti jauni aizkari Lestenes tautas namā	25 000	2016	2 gadi	Irlavas un Lestenes pagastu pārvalde	
<b>RV4 Sports kā veselīga dzīvesveida pamats un novada atpazīstamības sekmētājs</b>							
2016.4.	Apskaņošanas tehnikas iegāde Irlavas sporta namam	Iegādāta jauna atskaņošanas tehnika.	15 000	2016	3 gadi	Irlavas un Lestenes pagastu pārvalde	
<b>RV13 Ērta transporta infrastruktūra un satiksme</b>							
2016.4.	Autobusu pieturas izbūve Pienavas ciemā, Džūkstes pagastā	Izbūvēta 1 autobusu pietura ar nojumi, platformu, soliņu un atkritumu urnu	4 134	2016	2 gadi	Slampes un Džūkstes pagastu pārvalde	

IP kods	Projekta nosaukums	Plānotie projekta rezultātu rādītāji (outcome)	Indikatīva summa (euro)	Plānotais uzsākšanas laiks	Izpildes ilgums	Atbildīgais	Izpildīts/pabeigts
<b>RV18 Pievilcīga un tīra apkārtējā vide</b>							
2016.4.	Pūres kapu vārtu atjaunošana un ūdens akas izveidošana	Atjaunoti Pūres kapu vārti, izbūvēta jauna aka.	15 000	2016	3 gadi	Pūres un Jaunsātu pagastu pārvalde	

Pielikumā – Investīciju plāna 2015.-2016.gadam īstenošanas progress. Tajā ir veikta aktuālā Investīciju plāna (2016.4.) vērtējums, vai plānotais projekts ir izpildīts/pabeigts, projekts šobrīd tiek īstenots, projekts šobrīd notiek daļēji, t.i., netiks sasniegti visi rādītāji, vai projekts šobrīd netiek īstenots. Tiek vērtēti projekti, kuru plānotais uzsākšanas laiks ir 2015.-2016.gads. Projektu idejas, kuras plānotas pēc 2016.gada, netiek vērtētas (izņemot, gadījumus, ja projekta ideja ir uzsākta īstenota 2016.gadā). Investīciju plāna izpilde ir izvērtēta laika periodā no 2015.gada decembra līdz 2016.gada oktobrim (ieskaitot).

## SECINĀJUMI UN PRIEKŠLIKUMI

Balstoties uz Rīcības plāna īstenošanas progresa vērtējumu, nepieciešams veikt Rīcības plāna aktualizāciju (RP 2016.1.).

Balstoties uz Investīciju plāna īstenošanas progresa vērtējumu, nepieciešams veikt Investīciju plāna aktualizāciju (IP 2016.5.).

2016.gadā veiksmīgi sasniegti vairāku Rīcības plāna pasākumu rezultatīvais rādītājs, kā, piemēram, izstrādātas kapitālsabiedrību stratēģijas, apstiprināta Novada sabiedrības veselības veicināšanas stratēģija, atklāts Tukuma novada vienotais dispečerdienests, Valsts un pašvaldību vienotais klientu apkalpošanas centrs, veikta Tukuma novada iedzīvotāju aptauja "Pašvaldības darba vērtējums un pakalpojumu izmantošana".

Par pašvaldības budžeta līdzekļiem ir pārbūvēta Sporta skolas (Kuldīgas ielā 74) aktu zāle par modernu sporta zāli, labiekārtota teritorija pie Sporta skolas. Uzbūvēts stāvlaukums pie Tukuma autoostas un Dzelzceļu stacijas Tukums I, labiekārtots Tukuma pilsētas parks (veikti 1.kārtas darbi - izbūvēti pastaigu celiņi, rotaļu laukums, āra vingrošanas laukums, uzstādīti soliņi, atkritumu urnas u.c.),

2016.gadā uzsākta vairāku ES struktūrfonda projektu īstenošana, kas veicinās uzņēmējdarbības attīstību Tukuma novadā. Uzsākts īstenot SAM 5.6.2. aktivitātē Degradētās teritorijas sakārtošana zonā Melnezera iela - Laustiķis, Degradētās teritorijas sakārtošana zonā Lauktechnika - Tukums II, savukārt SAM 3.3.1. aktivitātē uzsākts īstenot projekts Rūpnieciskās zonas attīstība Jauntukuma rajonā. Lauku teritorijā ir uzsākts īstenot ELFLA projekts Pašvaldības autoceļu pārbūve Tukuma novadā, kura ietvaros tiks pārbūvēti 43,7 km pašvaldības autoceļu.

2016.gadā uzsākti būtisku projektu īstenošana izglītības infrastruktūras uzlabošanā. Atbalstīta SAM 4.2.2. projekta ideja par Energoefektivitātes paaugstināšanu PII Pasaciņa un PII Vālodzīte. Kā arī būtiski uzlabojumi tiks veikti Tukuma pilsētas vispārējās izglītības iestādēs Tukuma 2.vidusskolā, Tukuma Raiņa ģimnāzijā, Tukuma E.Birznieka-Upīša 1.pamatskolā, Tukuma 2.pamatskolā, SAM 8.1.2. projekta ietvaros.

Par pašvaldības budžeta līdzekļiem sagatavots būvprojekts Tukuma 3.pamatskolas sporta zāles būvniecībai, kuru plānots uzsākt būvēt 2017.gadā. 2016.gadā noslēdzās metu konkurss par Z.A.Meierovica pieminekļa izgatavošanu Jaunās un Lielās ielas skvērā Tukumā. Pieminekli plānots atklāt 2018.gadā.

2016.gadā nozīmīgi darbi ir veikti ielu infrastruktūras un satiksmes drošības uzlabošanā Tukuma pilsētā un novadā. Par pašvaldības budžeta līdzekļiem ir atjaunots segums vairākās Tukuma pilsētas ielas posmos - Zaļā ielā, Pārupes ielā, Smārdes ielā, Salas ielā, Talsu ielā, Tīrgus ielā, Rūpniecības ielā, Eksporta ielā, L.Dzelzceļa ielā un Stadiona un Baznīcas ielas cilpa. Izbūvēti gājēju ietves vai atjaunotas esošās ietves - Dārzniecības ielā, Pārupes ielā, Celtnieku ielā, Spartaka ielā un Smilšu ielā. Kā arī izbūvēts apgaismojums vai atjaunots esošais apgaismojums - Gaismas ielā, Salas ielā, L.Dzelzceļa ielā, Vārpas ielā, Mālu ielā, Vasaras ielā, Ābeļu ielā, Alkšņu ielā, Smilšu ielā pie gājēju celiņa, kas ved uz PII Pepiju.

2016.gadā vairāki Rīcības plāna pasākumi un Investīciju plāna projektu idejas netika uzsāktas īstenot, jo nepietika pašvaldības budžeta līdzekļi vai netika akceptēta projekta ideja ES struktūrfondu vai citu finanšu instrumentu izsludinātajā projektu konkursā. Aktivitātes ir pārceltas uz 2017.gadu.